

UBS MSCI Europe Index Fund EUR I-B acc

Categoria Morningstar™

Azionari Europa Large Cap Blend

Benchmark Morningstar

Morningstar Developed Europe Target

Market Exposure NR EUR

Usato nel Report

Benchmark Dichiarato

MSCI Europe NR EUR

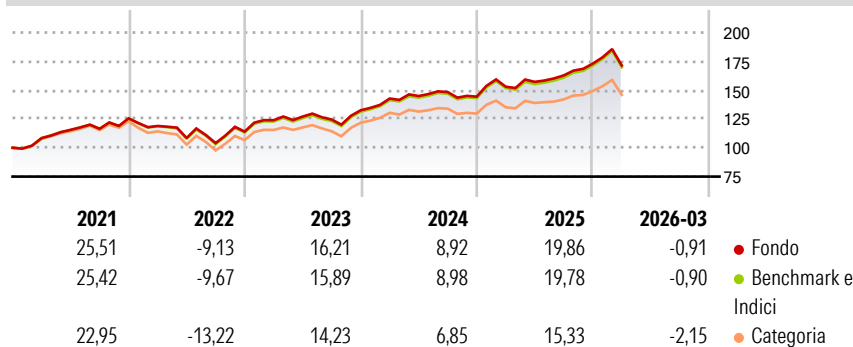
Morningstar Rating™

★★★★★

Obiettivo d'Investimento Dichiarato

The Subfund tracks the MSCI Europe Index as its benchmark index. The Investment Objective of the Subfund is to provide the Shareholders with a return in line with the performance of the MSCI Europe Index (the "Underlying Index") (see description under the section "Description of the Underlying Index").

Rendimenti



Misure di Rischio

3Y Alpha	0,02	3Y Sharpe Ratio	0,81
3Y Beta	1,00	3Y Std Dev	10,44
3Y R-Squared	99,91	3Y Risk	Med
3Y Info Ratio	0,03	5Y Risk	-Med
3Y Tracking Error	0,32	10Y Risk	-

Basati su Morningstar Developed Europe Target Market Exposure NR EUR (dove applicabile)

Rend. Cumulati %

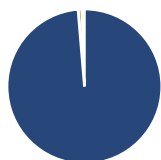
	Fondo	Bmk	Cat
3-Mesi	1,26	1,14	0,43
6-Mesi	9,25	9,41	7,30
1-Anno	29,34	29,25	24,81
3-Anni Ann.ti	12,79	12,78	10,57
5-Anni Ann.ti	10,45	10,23	8,15
10-Anni Ann.ti	-	-	-

Rendimenti aggiornati al 13/04/2026

Rendimenti

	Q1	Q2	Q3	Q4
Trimestrali %				
2026	-0,91	-	-	-
2025	5,98	2,74	3,56	6,29
2024	7,69	1,52	2,36	-2,67
2023	8,67	2,53	-2,03	6,45
2022	-5,24	-8,78	-4,08	9,60

Portafoglio 30/04/2025



Asset Allocation %

Azioni	98,67
Obbligazioni	0,00
Liquidità	0,82
Altro	0,51

Style Box Azionaria

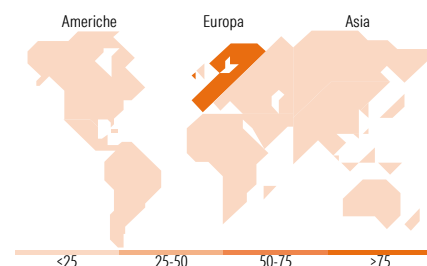


Mkt Cap %

Fondo	53,20
Giant	35,79
Large	10,83
Medium	0,18
Small	0,00
Micro	0,00

Capitalizzazione media di mercato

Fondo	60.533,4
Ave Mkt Cap EUR	2



Titoli principali

Nome	Settore	%
SAP SE	Industria	2,51
Nestle SA	Alimentari	2,34
ASML Holding NV	Tecnologia	2,18
Roche Holding AG	Farmaceutici	1,93
Novartis AG Registered Shares	Farmaceutici	1,88
AstraZeneca PLC	Farmaceutici	1,86
Novo Nordisk AS Class B	Farmaceutici	1,80
HSBC Holdings PLC	Banca	1,68
Shell PLC	Energia	1,68
Siemens AG	Tecnologia	1,45
% Primi 10 Titoli sul Patrimonio		19,33
Numero Complessivo di Titoli Azionari		397
Numero Complessivo di Titoli Obbligazionari		0

Distribuzione Settoriale %

	Fondo
Ciclico	35,93
Materie Prime	5,60
Beni di Consumo Ciclici	7,69
Finanza	21,62
Immobiliare	1,03
Sensibile	34,84
Telecomunicazioni	4,66
Energia	4,33
Beni Industriali	18,18
Tecnologia	7,67
Difensivo	29,22
Beni Difensivi	10,61
Salute	14,41
Servizi di Pubblica Utilità	4,20

Ripartizione Geografica %

	Fondo
America	1,84
Stati Uniti	1,84
Canada	0,00
America Latina e Centrale	0,00
Europa	97,70
Regno Unito	21,77
Europa Occidentale - Euro	50,74
Europa Occidentale - Non Euro	25,16
Europa dell'Est	0,03
Africa	0,00
Medio Oriente	0,00
Asia	0,47
Giappone	0,00
Australasia	0,00
Asia - Paesi Sviluppati	0,13
Asia - Emergente	0,34

Anagrafica

Società di Gestione	UBS Asset Management (Europe) S.A.	Patrimonio Classe (Mln)	162,02 EUR	Investimento Min. Ingresso	-
Telefono	+352 4 36 16 11	(13/04/2026)		Investimento Min. Successivo	-
Web	www.credit-suisse.com	Domicilio	LUSSEMBURGO	T.E.R.	-
Data di Partenza	07/01/2019	Valuta del Fondo	EUR	Spese correnti	0,02%
Nome del Gestore	Timo Bertram	UCITS	Si	Commissione di incentivo	0,00%
Data Inizio Gestione	01/01/2026	Inc/Acc	Acc		
NAV (13/04/2026)	EUR 2.179,30	ISIN	LU1871077506		

UBS MSCI Europe Index Fund EUR I-B acc

Patrimonio Netto (Mln) 118,43 EUR

(30/04/2025)