

# Neuberger Berman Short Duration Euro Bond Fund Class EUR I Income

## Categoria Morningstar™

Obbligazionari Diversificati Breve T. EUR

## Benchmark Morningstar

Morningstar Eurozone 1-3 Yr Core Bond GR

EUR

Usato nel Report

## Benchmark Dichiarato

Bloomberg Euro Agg 1-3 Yr TR EUR

## Morningstar Rating™

★★★★★

### Obiettivo d'Investimento Dichiarato

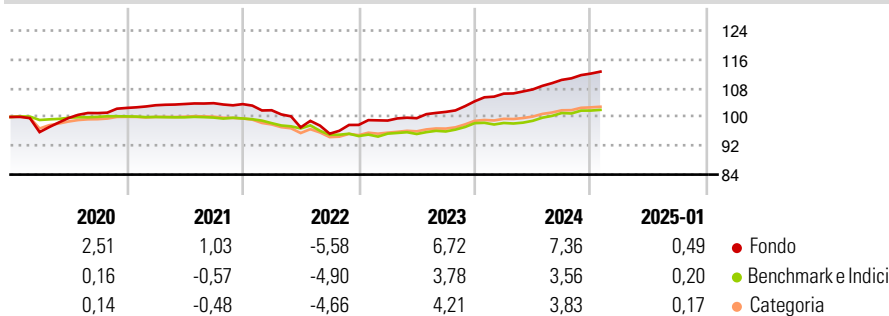
The fund seeks to achieve an attractive level of outperformance over the Euro cash return over a period of 1 year irrespective of the market environment by taking exposure to a diversified mix of short-term Euro-denominated fixed and floating rate debt securities. The Manager and the Sub-Investment Manager will aim to achieve the Portfolio's investment objective through a disciplined investment process investing in Euro-denominated bonds across a variety of sectors and maturities utilising, a combination of top-down and bottom-up strategies to identify multiple sources of value, as described below. Top down strategies focus on macroeconomic considerations, country and sector analysis. Bottom up strategies evaluate the characteristics of...

### Misure di Rischio

3Y Alpha	2,37	3Y Sharpe Ratio	0,20
3Y Beta	1,19	3Y Std Dev	3,57
3Y R-Squared	47,09	3Y Risk	+Med
3Y Info Ratio	0,86	5Y Risk	+Med
3Y Tracking Error	2,45	10Y Risk	-

Basati su Morningstar Eurozone 1-3 Yr Core Bond GR EUR (dove applicabile)

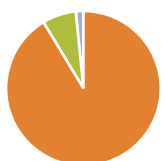
### Rendimenti



Rend. Cumulati %	Fondo	Bmk	Cat	Rendimenti Trimestrali %	Q1	Q2	Q3	Q4
3-Mesi	1,69	1,05	1,16	2025	-	-	-	-
6-Mesi	3,57	2,04	2,18	2024	2,03	1,10	2,46	1,59
1-Anno	6,98	4,02	4,25	2023	1,24	0,66	1,76	2,91
3-Anni Ann.ti	3,25	1,09	1,54	2022	-1,64	-4,68	-1,81	2,56
5-Anni Ann.ti	2,42	0,39	0,72	2021	0,73	0,33	0,22	-0,25
10-Anni Ann.ti	-	-	-					

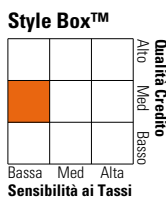
Rendimenti aggiornati al 04/02/2025

### Portafoglio 31/12/2024



Asset Allocation %	Netta
● Azioni	0,00
● Obbligazioni	91,35
● Liquidità	7,06
● Altro	1,59

### Fixed Income Style Box™



	Fondo
Duration Effettiva	1,52
Maturità effettiva	10,65
Qualità Credito Media	BBB

Credit Quality %	Fond	Credit Quality %	Fond
AAA	21,43	BBB	42,39
AA	5,40	BB	7,91
A	19,87	B	2,85
		Below B	0,14
		Not Rated	0,00

### Titoli principali

Nome	Settore	%
F/C Euro-Schatz Fut Mar25	—	9,01
F/C Euro-Bobl Future Mar25	—	1,69
Enel S.p.A.	—	1,65
Westpac Banking Corp.	—	1,29
Luminor Bank AS	—	1,15
Neuberger Berman Er Bd Abs...	—	0,99
Shamrock Residential 2024-1...	—	0,95
Crelan S.A.	—	0,93
% Primi 10 Titoli sul Patrimonio		17,67
Numero Complessivo di Titoli Azionari		0
Numero Complessivo di Titoli Obbligazionari		432

### Fixed Income Sector Weightings %

	Fondo
🏛️ Governativo	10,63
⚙️ Societario	65,37
🏠 Cartolarizzazioni	17,08
👤 Enti Locali	0,00
🔄 Liquidità ed equivalenti	7,05
📄 Derivati	-0,13

### Coupon Range %

	Fondo
0 coupon	0,23
Da 0 a 4 cedole	67,93
Da 4 a 6 cedole	23,84
Da 6 a 8 cedole	6,69
Da 8 a 10 cedole	0,63
Da 10 a 12 cedole	0,68
Oltre 12 cedole	0,00

### Scadenze %

	Fondo
da 1 a 3	29,25
da 3 a 5	22,13
da 5 a 7	13,53
da 7 a 10	5,45
da 10 a 15	6,10
da 15 a 20	2,73
da 20 a 30	1,56
oltre 30	13,04

### Anagrafica

Società di Gestione	Neuberger Berman Asset Management Ireland Limited	Patrimonio Classe (Mln)	8,16 EUR	Investimento Min. Ingresso	1.000.000 EUR
Telefono	-	Domicilio	IRLANDA	Investimento Min. Successivo	-
Web	-	Valuta del Fondo	EUR	T.E.R.	0,27%
Data di Partenza	31/10/2018	UCITS	Si	Spese correnti	0,28%
Nome del Gestore	-	Inc/Acc	Inc	Commissione di incentivo	-
Data Inizio Gestione	31/10/2018	ISIN	IE00BFZMJS61		
NAV (04/02/2025)	EUR 104,54				

# Neuberger Berman Short Duration Euro Bond Fund Class EUR I Income

Patrimonio Netto (Mln) 1.941,72 EUR

(31/12/2024)