

Neuberger Berman Euro Bond Fund EUR I Income Class

Categoria Morningstar™

Obbligazionari Diversificati EUR

Benchmark Morningstar

Morningstar Eurozone Core Bond GR EUR

Usato nel Report

Benchmark Dichiarato

Bloomberg Euro Agg Bond TR Hdg EUR

Morningstar Rating™

★★★★

Obiettivo d'Investimento Dichiarato

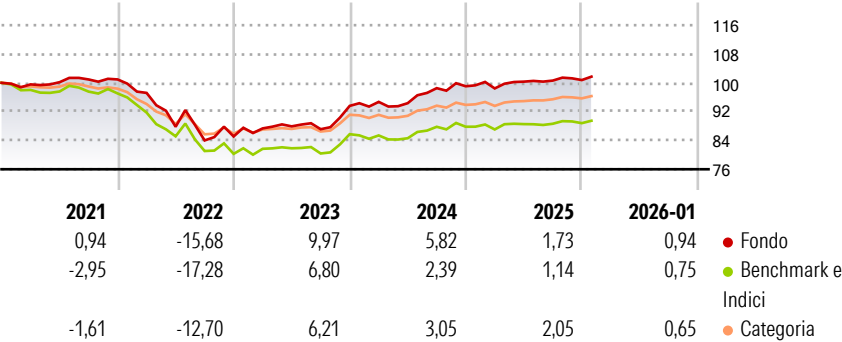
The Portfolio seeks to outperform the Benchmark before fees over a market cycle (typically 3 years) by investing in a diversified mix of Euro-denominated fixed and floating rate debt securities. The Manager and the Sub-Investment Manager will aim to achieve the Portfolio's investment objective through a disciplined investment process investing in Euro-denominated bonds across a variety of sectors and maturities, utilising a combination of top-down and bottom-up strategies to identify multiple sources of value, as described below. Top down strategies focus on macroeconomic considerations, country and sector analysis. Bottom up strategies evaluate the characteristics of individual instruments or issuers.

Misure di Rischio

3Y Alpha	2,04	3Y Sharpe Ratio	0,50
3Y Beta	0,96	3Y Std Dev	4,31
3Y R-Squared	94,52	3Y Risk	+Med
3Y Info Ratio	2,08	5Y Risk	Alto
3Y Tracking Error	1,01	10Y Risk	-

Basati su Morningstar Eurozone Core Bond GR EUR (dove applicabile)


Rendimenti



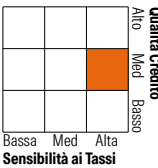
Rend. Cumulati %	Fondo	Bmk	Cat	Rendimenti Trimestrali %	Q1	Q2	Q3	Q4
3-Mesi	0,65	0,50	0,61	2026	-	-	-	-
6-Mesi	1,37	1,36	1,42	2025	-0,61	1,92	0,29	0,14
1-Anno	2,33	1,93	2,12	2024	1,19	-0,38	4,43	0,53
3-Anni Ann.ti	5,16	3,22	3,36	2023	2,62	0,65	-0,90	7,43
5-Anni Ann.ti	0,36	-2,02	-0,88	2022	-3,70	-9,67	-4,33	1,32
10-Anni Ann.ti	-	-	-					

Rendimenti aggiornati al 11/02/2026

Portafoglio 31/12/2025



Fixed Income Style Box™



Duration Effettiva	Fondo 6,31
Maturità effettiva	9,60
Qualità Credito Media	BBB

Credit Quality %	Fond	Credit Quality %	Fond
AAA	32,60	BBB	29,33
AA	2,25	BB	4,55
A	25,76	B	5,87
		Below B	0,06
		Not Rated	-0,43

Titoli principali		
Nome	Settore	%
Spain (Kingdom of)	—	2,62
F/C Euro-Buxl 30Y Bnd Mar26	—	2,59
F/C Euro-Btp Future Mar26	—	2,58
Euro Schatz Future Mar 26	—	2,52
Euro Bobl Future Mar 26	—	2,50
Walloon (Region Of)	—	2,35
European Union	—	2,31
European Stability Mechanism	—	2,26
Germany (Federal Republic Of)	—	2,13
% Primi 10 Titoli sul Patrimonio		21,85
Numero Complessivo di Titoli Azionari		0
Numero Complessivo di Titoli Obbligazionari		264

Fixed Income Sector Weightings %	Fondo
Governativo	61,84
Societario	23,97
Cartolarizzazioni	12,74
Enti Locali	0,00
Liquidità ed equivalenti	1,86
Derivati	-0,41
Coupon Range %	Fondo
0 coupon	0,20
Da 0 a 4 cedole	77,62
Da 4 a 6 cedole	15,08
Da 6 a 8 cedole	6,13
Da 8 a 10 cedole	0,86
Da 10 a 12 cedole	0,12
Oltre 12 cedole	0,00

Scadenze %	Fondo
da 1 a 3	8,98
da 3 a 5	28,45
da 5 a 7	20,15
da 7 a 10	15,61
da 10 a 15	9,10
da 15 a 20	2,43
da 20 a 30	5,83
oltre 30	1,65

Anagrafica

Società di Gestione	Neuberger Berman Asset Management Ireland Limited	Patrimonio Classe (Mln)	10,21 EUR	Investimento Min. Ingresso	1.000.000 EUR
Telefono	-	(11/02/2026)		Investimento Min. Successivo	-
Web	-	Domicilio	IRLANDA	T.E.R.	0,55%
Data di Partenza	14/11/2018	Valuta del Fondo	EUR	Spese correnti	0,55%
Nome del Gestore	-	UCITS	Si	Commissione di incentivo	-
Data Inizio Gestione	14/11/2018	Inc/Acc	Inc		
NAV (11/02/2026)	EUR 10,43	ISIN	IE00BFZMGH42		
Patrimonio Netto (Mln)	97,63 EUR				

(31/12/2025)