

# Fidelity Funds - Sustainable Water & Waste Fund E Acc EUR

## Categoria Morningstar™

Azionari Settore Acqua

## Benchmark Morningstar

S&amp;P Global Water TR

Usato nel Report

## Benchmark Dichiarato

MSCI ACWI NR USD

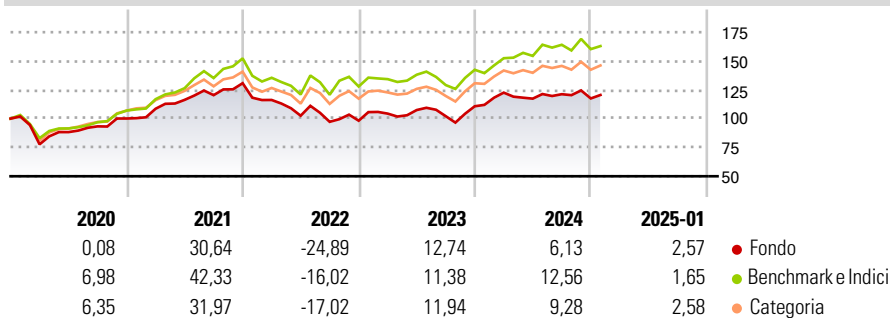
## Morningstar Rating™

★★

### Obiettivo d'Investimento Dichiarato

The fund aims to achieve capital growth over the long term.

### Rendimenti



### Misure di Rischio

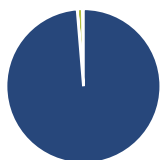
3Y Alpha	-5,26	3Y Sharpe Ratio	-0,04
3Y Beta	0,84	3Y Std Dev	14,70
3Y R-Squared	85,71	3Y Risk	-Med
3Y Info Ratio	-0,67	5Y Risk	-Med
3Y Tracking Error	7,60	10Y Risk	-

Basati su S&amp;P Global Water TR (dove applicabile)

Rend. Cumulati %	Fondo	Bmk	Cat	Rendimenti Trimestrali %	Q1	Q2	Q3	Q4
3-Mesi	-0,89	2,65	2,01	2025	-	-	-	-
6-Mesi	2,33	1,28	1,61	2025	10,71	-4,27	3,28	-3,04
1-Anno	5,91	15,24	10,18	2024	6,24	2,98	-4,95	8,41
3-Anni Ann.ti	0,82	7,29	5,21	2023	-11,13	-11,75	-5,18	1,01
5-Anni Ann.ti	2,67	9,14	7,42	2022	8,50	7,08	3,52	8,63
10-Anni Ann.ti	-	-	-	2021				

Rendimenti aggiornati al 04/02/2025

### Portafoglio 31/12/2024



#### Asset Allocation %

Azioni	98,70
Obbligazioni	0,03
Liquidità	1,05
Altro	0,23

#### Style Box

##### Azionaria

Capitalizz.	Value	Blend	Growth
Large			
Mid			
Small			

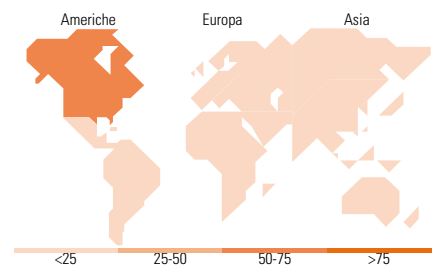
Stile

#### Mkt Cap %

Giant	5,67
Large	18,20
Medium	53,83
Small	20,88
Micro	1,43

#### Capitalizzazione media di mercato

Ave Mkt Cap EUR	14.913,34
-----------------	-----------



### Titoli principali

Nome	Settore	%
Severn Trent PLC	Acqua	4,90
Waste Management Inc	Acqua	4,37
Xylem Inc	Acqua	3,95
Smurfit WestRock PLC	Acqua	3,92
Tetra Tech Inc	Acqua	3,90
Crown Holdings Inc	Acqua	3,79
Veolia Environnement SA	Acqua	3,67
Pentair PLC	Acqua	3,28
Entegris Inc	Tecnologia	3,23
Siemens AG	Industria	3,10
% Primi 10 Titoli sul Patrimonio		38,13
Numero Complessivo di Titoli Azionari		43
Numero Complessivo di Titoli Obbligazionari		1

### Distribuzione Settoriale %

	Fondo
<b>Ciclico</b>	<b>15,25</b>
Materie Prime	3,58
Beni di Consumo Ciclici	11,67
Finanza	-
Immobiliare	-
<b>Sensibile</b>	<b>66,27</b>
Telecomunicazioni	-
Energia	-
Beni Industriali	58,81
Tecnologia	7,46
<b>Difensivo</b>	<b>18,47</b>
Beni Difensivi	-
Salute	2,96
Servizi di Pubblica Utilità	15,52

### Ripartizione Geografica %

	Fondo
<b>America</b>	<b>62,44</b>
Stati Uniti	59,95
Canada	0,00
America Latina e Centrale	2,49
<b>Europa</b>	<b>29,46</b>
Regno Unito	8,57
Europa Occidentale - Euro	17,73
Europa Occidentale - Non Euro	0,89
Europa dell'Est	0,00
Africa	0,00
Medio Oriente	2,27
<b>Asia</b>	<b>8,10</b>
Giappone	8,10
Australasia	0,00
Asia - Paesi Sviluppatti	0,00
Asia - Emergente	0,00

### Anagrafica

Società di Gestione	Fidelity (FIL Inv Mgmt (Lux) S.A.)	Patrimonio Classe (Mln)	104,24 EUR	Investimento Min. Ingresso	2.500 CHF
Telefono	+ 352 250 404 2400	Domicilio	LUSSEMBURGO	Investimento Min. Successivo	1.000 CHF
Web	www.fidelity-international.com	Valuta del Fondo	EUR	T.E.R.	-
Data di Partenza	07/11/2018	UCITS	Si	Spese correnti	2,65%
Nome del Gestore	Cornelia Furse	Inc/Acc	Acc	Commissione di incentivo	-
	Alexander Laing	ISIN	LU1915587072		
Data Inizio Gestione	10/02/2021				
NAV (04/02/2025)	EUR 14,52				

# Fidelity Funds - Sustainable Water & Waste Fund E Acc EUR

Patrimonio Netto (Mln) 1.047,16 EUR

(31/12/2024)