

Barings Investment Funds PLC - Barings Europe Select Fund - Class J EUR Acc

Categoria Morningstar™

Azionari Europa ex UK Small/Mid Cap

Benchmark Morningstar

Morningstar Developed Europe ex-UK
Small Cap Target Market Exposure NR EUR
Usato nel Report

Benchmark Dichiarato

MSCI Europe ex UK Small Cap NR EUR

Morningstar Rating™

★★★

Obiettivo d'Investimento Dichiarato

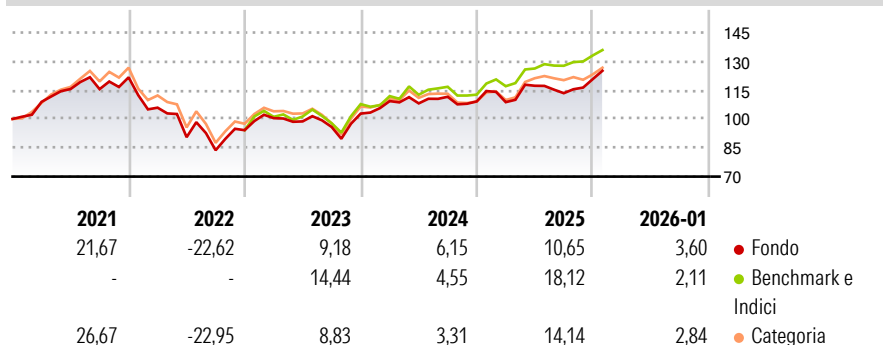
The investment objective of the Fund is to achieve long-term capital growth by investing in Europe excluding the United Kingdom. The Fund will seek to achieve its investment objective by investing at least 75% of its Net Asset Value directly and indirectly in equities and equity-related securities of smaller issuers incorporated in, or exercising the predominant part of their economic activity, or quoted or traded on the stock exchanges in Europe excluding the United Kingdom.

Misure di Rischio

3Y Alpha	-1,32	3Y Sharpe Ratio	0,50
3Y Beta	0,91	3Y Std Dev	11,08
3Y R-Squared	86,18	3Y Risk	-Med
3Y Info Ratio	-0,50	5Y Risk	-Med
3Y Tracking Error	4,24	10Y Risk	-

Basati su Morningstar Developed Europe ex-UK Small Cap Target Market Exposure NR EUR (dove applicabile)

Rendimenti



Rend. Cumulati %

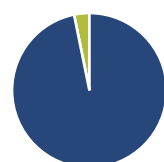
	Fondo	Bmk	Cat
3-Mesi	10,18	5,71	5,80
6-Mesi	8,37	6,50	3,00
1-Anno	8,69	14,77	7,57
3-Anni Ann.ti	7,66	10,04	6,68
5-Anni Ann.ti	3,48	5,11	3,59
10-Anni Ann.ti	-	-	-

Rendimenti aggiornati al 12/02/2026

Rendimenti Trimestrali %

	Q1	Q2	Q3	Q4
2026	-	-	-	-
2025	-0,35	7,86	-3,30	6,46
2024	6,32	-1,09	3,18	-2,17
2023	6,64	-1,68	-2,94	7,28
2022	-12,98	-14,51	-7,50	12,46

Portafoglio 31/12/2025



Asset Allocation %

- Azioni
- Obbligazioni
- Liquidità
- Altro

Netta

Azioni	96,81
Obbligazioni	0,00
Liquidità	3,19
Altro	0,00

Style Box Azionaria

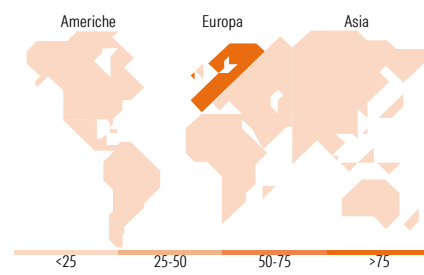
Capitalizz.	Large	Mid	Small
Stile	Value	Blend	Growth

Mkt Cap %

Giant	0,00
Large	0,00
Medium	70,66
Small	27,98
Micro	1,36

Capitalizzazione media di mercato

Ave Mkt Cap EUR	3.855,29
-----------------	----------



Titoli principali

Nome	Settore	%
EFG International AG	Finanza	1,92
Vienna Insurance Group AG	Assicurazioni	1,91
SIG Group AG Ordinary Shares	Finanza	1,77
Royal Unibrew AS	Alimentari e Bevande	1,77
Neinor Homes SA	Immobiliare	1,76
Van Lanschot Kempen NV NLDR	Finanza	1,75
Wienerberger AG	Immobiliare	1,66
Bechtle AG	Tecnologia	1,65
FLSmidth & Co AS	Industria	1,61
Flatexdegiro SE	Finanza	1,60
% Primi 10 Titoli sul Patrimonio		17,39
Numero Complessivo di Titoli Azionari		88
Numero Complessivo di Titoli Obbligazionari		0

Distribuzione Settoriale %

	Fondo
Ciclico	41,48
Materie Prime	5,23
Beni di Consumo Ciclici	10,35
Finanza	21,97
Immobiliare	3,93
Sensibile	42,50
Telecomunicazioni	4,91
Energia	1,64
Beni Industriali	25,50
Tecnologia	10,45
Difensivo	16,02
Beni Difensivi	5,93
Salute	6,95
Servizi di Pubblica Utilità	3,14

Ripartizione Geografica %

	Fondo
America	0,66
Stati Uniti	0,66
Canada	0,00
America Latina e Centrale	0,00
Europa	99,34
Regno Unito	0,00
Europa Occidentale - Euro	64,03
Europa Occidentale - Non Euro	34,73
Europa dell'Est	0,59
Africa	0,00
Medio Oriente	0,00
Asia	0,00
Giappone	0,00
Australasia	0,00
Asia - Paesi Sviluppati	0,00
Asia - Emergente	0,00

Anagrafica

Società di Gestione	Baring International Fund	Patrimonio Classe (Mln)	0,11 EUR	Investimento Min. Ingresso	10.000.000 EUR
	Mgrs (Ireland) Limited	(12/02/2026)		Investimento Min. Successivo	1.000 EUR
Telefono	+44 (0)207 628 6000	Domicilio	IRLANDA	T.E.R.	0,81%
Web	www.baring.com	Valuta del Fondo	EUR	Spese correnti	0,80%
Data di Partenza	08/02/2019	UCITS	Si	Commissione di incentivo	-
Nome del Gestore	-	Inc/Acc	Acc		
Data Inizio Gestione	20/12/2018	ISIN	IE00BG7PJG84		
NAV (12/02/2026)	EUR 73,28				
Patrimonio Netto (Mln)	39,43 EUR				

(31/12/2025)

© 2026 Morningstar Italia. Tutti i diritti sono riservati. Le informazioni qui contenute: (1) sono proprietà di Morningstar, (2) non possono essere copiate, (3) non costituiscono consiglio di investimento; (4) sono fornite con scopi informativi; (5) sono ritenute attendibili da Morningstar che, pertanto, ne garantisce il maggior grado di accuratezza e completezza possibile, fatto salvo il caso in cui queste Le siano state fornite in modo errato e/o non completo dalle relative società prodotte; (6) sono estratte dai dati del fondo disponibili e riferiti a date temporali diverse. Morningstar non è responsabile per qualunque danno o perdita derivante da qualunque uso delle informazioni e chi visiona tali informazioni sarà responsabile dell'uso che andrà a farne. Non vi è naturalmente garanzia alcuna che i risultati del passato trovino un riscontro nel futuro.