

# Barings Investment Funds PLC - Barings German Growth Fund - Class B EUR Inc

## Categoria Morningstar™

Azionari Germania Large Cap

## Benchmark Morningstar

Morningstar Germany Target Market

Exposure NR EUR

Usato nel Report

## Benchmark Dichiarato

MSCI Germany IMI NR EUR

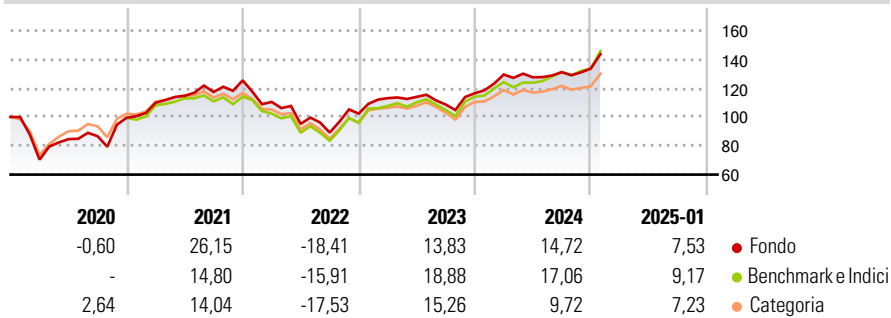
## Morningstar Rating™

★★★★

### Obiettivo d'Investimento Dichiarato

The investment objective of the Fund is to achieve long-term capital growth by investing in Germany.

### Rendimenti



### Misure di Rischio

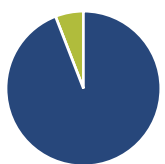
3Y Alpha	-1,50	3Y Sharpe Ratio	0,36
3Y Beta	0,89	3Y Std Dev	15,82
3Y R-Squared	93,23	3Y Risk	-Med
3Y Info Ratio	-0,52	5Y Risk	+Med
3Y Tracking Error	4,51	10Y Risk	-

Basati su Morningstar Germany Target Market Exposure NR EUR (dove applicabile)

Rend. Cumulati %	Fondo	Bmk	Cat	Rendimenti Trimestrali %	Q1	Q2	Q3	Q4
3-Mesi	9,91	11,71	7,90	2025	-	-	-	-
6-Mesi	15,97	20,85	13,40	2024	11,18	-1,49	2,78	1,92
1-Anno	19,90	25,56	15,51	2023	10,51	0,80	-4,67	7,19
3-Anni Ann.ti	6,78	9,57	4,96	2022	-11,91	-13,83	-6,30	14,72
5-Anni Ann.ti	7,11	8,23	4,82	2021	10,56	4,33	2,37	6,85
10-Anni Ann.ti	-	-	-					

Rendimenti aggiornati al 04/02/2025

### Portafoglio 31/12/2024



Asset Allocation %	Netta
Azioni	94,11
Obbligazioni	0,00
Liquidità	5,89
Altro	0,00

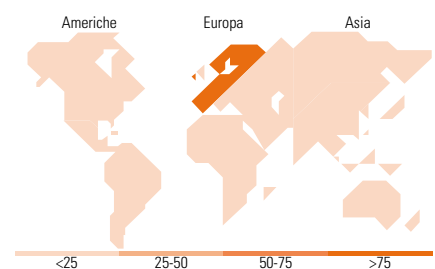
### Style Box

#### Azionaria

Capitalizz.	Value	Blend	Growth
Large			
Mid			
Small			

#### Capitalizzazione media di mercato

Mkt Cap %	Fondo
Giant	39,28
Large	40,65
Medium	5,63
Small	13,51
Micro	0,94
Ave Mkt Cap EUR	36.219,53



### Titoli principali

Nome	Settore	%
SAP SE		9,87
Siemens AG		9,59
Allianz SE		8,60
Deutsche Telekom AG		5,97
Munchener...		4,50
Rheinmetall AG		3,87
Commerzbank AG		3,53
Infineon Technologies AG		3,43
Basf SE		3,14
Deutsche Post AG		2,98
% Primi 10 Titoli sul Patrimonio		55,46
Numero Complessivo di Titoli Azionari		39
Numero Complessivo di Titoli Obbligazionari		0

### Distribuzione Settoriale %

Distribuzione Settoriale %	Fondo
<b>Ciclico</b>	<b>34,14</b>
Materie Prime	7,55
Beni di Consumo Ciclici	4,54
Finanza	22,05
Immobiliare	-
<b>Sensibile</b>	<b>58,59</b>
Telecomunicazioni	9,33
Energia	-
Beni Industriali	29,16
Tecnologia	20,10
<b>Difensivo</b>	<b>7,27</b>
Beni Difensivi	-
Salute	2,35
Servizi di Pubblica Utilità	4,92

### Ripartizione Geografica %

Ripartizione Geografica %	Fondo
<b>America</b>	<b>4,13</b>
Stati Uniti	4,13
Canada	0,00
America Latina e Centrale	0,00
<b>Europa</b>	<b>95,87</b>
Regno Unito	0,00
Europa Occidentale - Euro	95,87
Europa Occidentale - Non Euro	0,00
Europa dell'Est	0,00
Africa	0,00
Medio Oriente	0,00
<b>Asia</b>	<b>0,00</b>
Giappone	0,00
Australasia	0,00
Asia - Paesi Sviluppati	0,00
Asia - Emergente	0,00

### Anagrafica

Società di Gestione	Baring International Fund	Patrimonio Classe (Mln)	1,77 EUR	Investimento Min. Ingresso	5.000 EUR
	Mgrs (Ireland) Limited	(04/02/2025)		Investimento Min. Successivo	1.000 EUR
Telefono	+44 (0)207 628 6000	Domicilio	IRLANDA	T.E.R.	1,56%
Web	www.bairings.com	Valuta del Fondo	EUR	Spese correnti	1,57%
Data di Partenza	08/02/2019	UCITS	Si	Commissione di incentivo	-
Nome del Gestore	-	Inc/Acc	Inc		
Data Inizio Gestione	30/06/2024	ISIN	IE00BG7PHX10		
NAV (04/02/2025)	EUR 12,42				
Patrimonio Netto (Mln)	22,99 EUR				

(31/12/2024)