

GAM Star Fund plc - GAM Star Credit Opportunities (USD) Class MCI SGD Hedged

Categoria Morningstar™ Income II

Benchmark Morningstar
Not Categorized
Usato nel Report

Benchmark Dichiarato
Bloomberg US Aggregate Corporate TR
USD

Morningstar Rating™
Senza rating

Obiettivo d'Investimento Dichiarato

The investment objective of the Fund is to achieve long-term capital gain in US dollars.

Rendimenti



Misure di Rischio

3Y Alpha	-	3Y Sharpe Ratio	0.01
3Y Beta	-	3Y Std Dev	7.38
3Y R-Squared	-	3Y Risk	-
3Y Info Ratio	-	5Y Risk	-
3Y Tracking Error	-	10Y Risk	-

Rend. Cumulati %

3-Mesi	1,24
6-Mesi	1,09
1-Anno	-2,31
3-Anni Ann.ti	2,75
5-Anni Ann.ti	3,21
10-Anni Ann.ti	

Rendimenti aggiornati al 11/02/2026

Rendimenti

Trimestrali %				
2026	-	-	-	-
2025	-1,33	-1,28	0,15	0,63
2024	3,10	1,51	5,37	0,89
2023	-5,34	-0,30	3,29	5,67
2022	-2,46	-4,05	-0,19	2,74

Portafoglio 31/10/2025



Asset Allocation %	Netta
● Azioni	0,00
● Obbligazioni	90,68
● Liquidità	8,13
● Altro	1,19

Fixed Income Style

Box™

			Qualità Credito Alto Med Basso
Bassa	Med	Alta	

Sensibilità ai Tassi







	Fondo
Duration Effettiva	-
Maturity effettiva	-
Qualità Credito Media	

Credit Quality %0 0

Titoli principali

Nome	Settore	%
UBS Group AG 9.016%	—	2,34
NatWest Group PLC 6.475%	—	2,13
Stichting AK Rabobank...	—	2,08
Deutsche Bank AG New York...	—	1,73
Axa SA 5.125%	—	1,66
Lloyds Banking Group PLC...	—	1,60
BPCE SA 6.714%	—	1,60
United States Treasury Bills	—	1,49
US Treasury Bill	—	1,49
B 02/17/26	—	1,48
% Primi 10 Titoli sul Patrimonio		17,61
Numero Complessivo di Titoli Azionari		0
Numero Complessivo di Titoli Obbligazionari		123

Fixed Income Sector Weightings %

 Governativo	3,34
 Societario	90,03
 Cartolarizzazioni	0,00
 Enti Locali	0,00
 Liquidità ed equivalenti	6,63
 Derivati	0,00

Coupon Range %

0 coupon	0,01
Da 0 a 4 cedole	20,35
Da 4 a 6 cedole	52,78
Da 6 a 8 cedole	21,44
Da 8 a 10 cedole	5,42
Da 10 a 12 cedole	0,00
Oltre 12 cedole	0,00

Scadenze %

da 1 a 3	19,90
da 3 a 5	27,07
da 5 a 7	6,10
da 7 a 10	21,92
da 10 a 15	2,32
da 15 a 20	1,82
da 20 a 30	11,90
oltre 30	0,00

Anagrafica

Società di Gestione	GAM Fund Management Limited	Patrimonio Classe (Mln)	0,10 SGD	Investimento Min. Ingresso	20.000.000 SGD
		(10/02/2026)		Investimento Min. Successivo	-
Telefono	+353 1 6093927	Domicilio	IRLANDA	T.E.R.	-
Web	www.gam.com	Valuta del Fondo	SGD	Spese correnti	1,14%
Data di Partenza	17/10/2017	UCITS	Si	Commissione di incentivo	-
Nome del Gestore	-	Inc/Acc	Inc		
Data Inizio Gestione	19/07/2011	ISIN	IE00BYWK3D93		
NAV (11/02/2026)	SGD 8,58				
Patrimonio Netto (Mln)	666,94 USD				

(31/10/2025)