# BlackRock Global Funds - Next Generation Technology Fund I2 EUR Hedged

| Categoria Morningstar™ | Benchmark Morningstar | Benchmark Dichiarato | Morningstar Rating™ |
|---|---|---|---|
| Azionari Altri Settori | Not Categorized<br>Usato nel Report | MSCI ACWI NR USD | Senza rating |

## Obiettivo d'Investimento Dichiarato

The Fund seeks to maximise total return and invest in a manner consistent with the principles of environmental, social and governance ("ESG") investing. The Fund invests at least 70% of its total assets in the equity securities of companies globally whose predominant economic activity comprises the research, development, production and/or distribution of new and emerging technology.

## Rendimenti

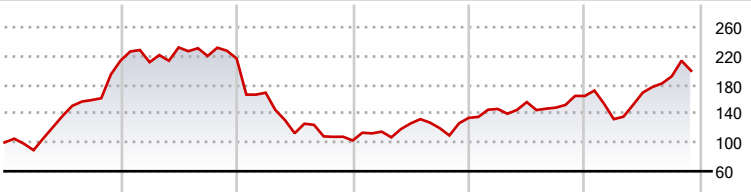


| 2020 | 2021 | 2022 | 2023 | 2024 | 2025-11 | |
|---|---|---|---|---|---|---|
| 113,68 | 1,30 | -52,55 | 30,63 | 22,57 | 21,31 | ● Fondo |

## Misure di Rischio

| | | | |
|---|---|---|---|
| 3Y Alpha | - | 3Y Sharpe Ratio | 0,84 |
| 3Y Beta | - | 3Y Std Dev | 24,38 |
| 3Y R-Squared | - | 3Y Risk | - |
| 3Y Info Ratio | - | 5Y Risk | - |
| 3Y Tracking Error | - | 10Y Risk | - |

| Rend. Cumulati % | Fondo |
|---|---|
| 3-Mesi | 11,08 |
| 6-Mesi | 29,06 |
| 1-Anno | 18,11 |
| 3-Anni Ann.ti | 22,50 |
| 5-Anni Ann.ti | 0,81 |
| 10-Anni Ann.ti | - |

Rendimenti aggiornati al 05/12/2025

| Rendimenti Trimestrali % | Q1 | Q2 | Q3 | Q4 |
|---|---|---|---|---|
| 2025 | -19,53 | 27,92 | 13,35 | - |
| 2024 | 9,21 | 6,49 | -4,97 | 10,90 |
| 2023 | 11,89 | 9,99 | -5,21 | 11,97 |
| 2022 | -21,90 | -33,32 | -3,83 | -5,26 |
| 2021 | -1,06 | 9,69 | -5,14 | -1,60 |

## Portafoglio 31/10/2025

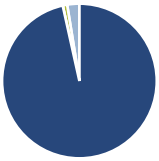

| Asset Allocation % | Netta |
|---|---|
| Azioni | 98,36 |
| Obbligazioni | 0,00 |
| Liquidità | -0,95 |
| Altro | 2,59 |

**Style Box Azionaria**

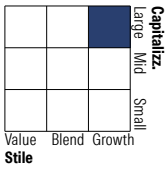


| Mkt Cap % | Fondo |
|---|---|
| Giant | 30,10 |
| Large | 31,47 |
| Medium | 29,74 |
| Small | 8,27 |
| Micro | 0,41 |
| **Capitalizzazione media di mercato** | **Fondo** |
| Ave Mkt Cap USD | 58.381,81 |

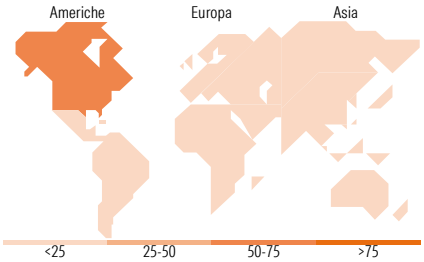


## Titoli principali

| Nome | Settore | % |
|---|---|---|
| NVIDIA Corp | | 9,87 |
| Celestica Inc Ordinary... | | 4,74 |
| Lumentum Holdings Inc | | 4,13 |
| Credo Technology Group... | | 3,46 |
| Snowflake Inc Ordinary Shares | | 3,34 |
| Fabrinet | | 3,29 |
| SoftBank Group Corp | | 3,20 |
| Advantest Corp | | 3,15 |
| AppLovin Corp Ordinary... | | 2,64 |
| Pure Storage Inc Class A | | 2,64 |
| % Primi 10 Titoli sul Patrimonio | | 40,47 |
| Numero Complessivo di Titoli Azionari | | 66 |
| Numero Complessivo di Titoli Obbligazionari | | 4 |

| Distribuzione Settoriale % | Fondo |
|---|---|
| **Ciclico** | **5,58** |
| Materie Prime | - |
| Beni di Consumo Ciclici | 3,48 |
| Finanza | 2,10 |
| Immobiliare | - |
| **Sensibile** | **92,76** |
| Telecomunicazioni | 15,31 |
| Energia | - |
| Beni Industriali | 6,36 |
| Tecnologia | 71,10 |
| **Difensivo** | **1,66** |
| Beni Difensivi | - |
| Salute | 1,66 |
| Servizi di Pubblica Utilità | - |

| Ripartizione Geografica % | Fondo |
|---|---|
| **America** | **67,23** |
| Stati Uniti | 60,53 |
| Canada | 4,82 |
| America Latina e Centrale | 1,87 |
| **Europa** | **3,80** |
| Regno Unito | 0,19 |
| Europa Occidentale - Euro | 1,15 |
| Europa Occidentale - Non Euro | 0,00 |
| Europa dell'Est | 0,00 |
| Africa | 0,00 |
| Medio Oriente | 2,47 |
| **Asia** | **28,97** |
| Giappone | 13,16 |
| Australasia | 3,05 |
| Asia - Paesi Sviluppati | 9,94 |
| Asia - Emergente | 2,81 |

## Anagrafica

| | |
|---|---|
| Società di Gestione | BlackRock (Luxembourg) SA |
| Telefono | +44 20 77433000 |
| Web | www.blackrock.com |
| Data di Partenza | 12/12/2018 |
| Nome del Gestore | - |
| Data Inizio Gestione | 04/09/2018 |
| NAV (05/12/2025) | EUR 27,98 |
| Patrimonio Netto (Mln) (31/10/2025) | 2.572,87 USD |

| | |
|---|---|
| Patrimonio Classe (Mln) (05/12/2025) | 17,79 EUR |
| Domicilio | LUSSEMBURGO |
| Valuta del Fondo | EUR |
| UCITS | Si |
| Inc/Acc | Acc |
| ISIN | LU1917165158 |

| | |
|---|---|
| Investimento Min. Ingresso | - |
| Investimento Min. Successivo | - |
| T.E.R. | 0,73% |
| Spese correnti | 0,73% |
| Commissione di incentivo | - |

© 2025 Morningstar Italia. Tutti i diritti sono riservati. Le informazioni qui contenute: (1) sono proprietà di Morningstar, (2) non possono essere copiate, (3) non costituiscono consiglio di investimento; (4) sono fornite con scopi informativi; (5) sono ritenute attendibili da Morningstar che, pertanto, ne garantisce il maggior grado di accuratezza e completezza possibile, fatto salvo il caso in cui queste Le siano state fornite in modo errato e/o non completo dalle relative società prodotto; (6) sono estratte dai dati del fondo disponibili e riferiti a date temporali diverse. Morningstar non è responsabile per qualunque danno o perdita derivante da qualunque uso delle informazioni e chi visiona tali informazioni sarà responsabile dell'uso che andrà a farne. Non vi è naturalmente garanzia alcuna che i risultati del passato trovino un riscontro nel futuro.