

JPMorgan Funds - Emerging Markets Debt Fund D (acc) USD

Categoria Morningstar™

Obbligazionari Paesi Emergenti

Benchmark Morningstar

Morningstar Emerging Markets Sovereign

Bond GR USD

Usato nel Report

Benchmark Dichiarato

JPM EMBI Global Diversified TR USD

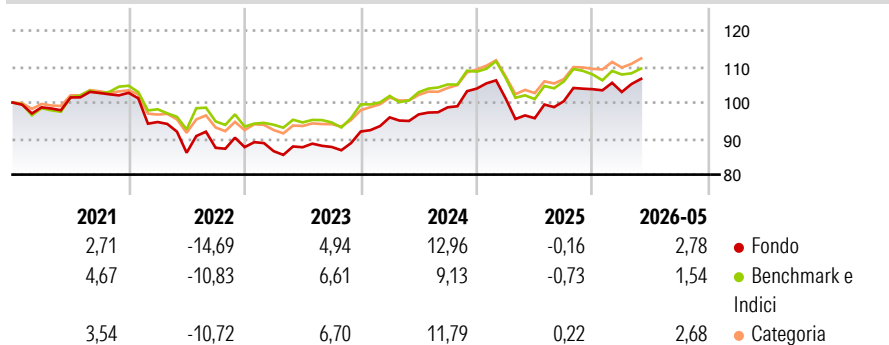
Morningstar Rating™

★★

Obiettivo d'Investimento Dichiarato

Mira ad offrire il rendimento investendo soprattutto in titoli a tasso fisso e variabile dei mercati emergenti.

Rendimenti



Misure di Rischio

3Y Alpha	1,96	3Y Sharpe Ratio	0,54
3Y Beta	0,96	3Y Std Dev	7,19
3Y R-Squared	90,28	3Y Risk	+Med
3Y Info Ratio	0,86	5Y Risk	+Med
3Y Tracking Error	2,32	10Y Risk	-

Basati su Morningstar Emerging Markets Sovereign Bond GR USD (dove applicabile)

Rend. Cumulati %

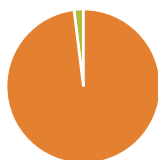
	Fondo	Bmk	Cat
3-Mesi	5,41	4,73	5,06
6-Mesi	6,75	5,10	6,28
1-Anno	15,22	11,84	13,52
3-Anni Ann.ti	7,85	5,95	8,29
5-Anni Ann.ti	1,78	2,33	3,68
10-Anni Ann.ti	-	-	-

Rendimenti aggiornati al 26/06/2026

Rendimenti

	Q1	Q2	Q3	Q4
2026	-0,74	-	-	-
2025	-2,67	-5,38	4,93	3,32
2024	4,27	0,86	2,03	5,27
2023	-1,28	1,26	0,09	4,89
2022	-7,90	-9,01	1,59	0,22

Portafoglio 31/05/2026

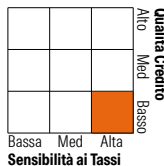


Asset Allocation %

Azioni	0,00
Obbligazioni	98,04
Liquidità	1,96
Altro	0,00

Fixed Income Style

Box™



Duration Effettiva 6,62

Maturity effettiva 10,50

Qualità Credito Media BB

Credit Quality %

Fond	Credit Quality %	Fond	Credit Quality %
o	o	o	o
AAA	3,98	BBB	36,16
AA	4,65	BB	21,39
A	1,40	B	20,77
		Below B	9,54
		Not Rated	2,11

Titoli principali

Nome	Settore	%
Uruguay (Republic Of) 7.625%	-	1,58
Brazil (Federative Republic)...	-	1,52
Peru (Republic Of) 3%	-	1,44
Colombia (Republic Of) 8%	-	1,37
Saudi Arabia (Kingdom of) 4.5%	-	1,35
Peru (Republic Of) 5.375%	-	1,34
Indonesia (Republic of) 8.5%	-	1,25
Argentina (Republic Of) 4.125%	-	1,24
Ecuador (Republic Of) 6.9%	-	1,22
Romania (Republic Of) 5.75%	-	1,21
% Primi 10 Titoli sul Patrimonio		13,52
Numero Complessivo di Titoli Azionari		0
Numero Complessivo di Titoli Obbligazionari		289

Fixed Income Sector Weightings %

	Fondo
☑ Governativo	82,49
⚙ Societario	15,74
🏠 Cartolarizzazioni	0,00
👤 Enti Locali	0,00
📄 Liquidità ed equivalenti	1,67
📑 Derivati	0,09

Coupon Range %

	Fondo
0 coupon	1,34
Da 0 a 4 cedole	10,67
Da 4 a 6 cedole	30,68
Da 6 a 8 cedole	36,42
Da 8 a 10 cedole	18,95
Da 10 a 12 cedole	0,29
Oltre 12 cedole	1,66

Scadenze %

	Fondo
da 1 a 3	6,39
da 3 a 5	12,72
da 5 a 7	11,74
da 7 a 10	33,40
da 10 a 15	11,38
da 15 a 20	4,52
da 20 a 30	13,62
oltre 30	3,84

Anagrafica

Società di Gestione	JPMorgan Asset Management (Europe) S.à r.l.	Patrimonio Classe (Mln) (26/06/2026)	11,36 USD	Investimento Min. Ingresso	4.000 EUR
Telefono	+352 34 101	Domicilio	LUSSEMBURGO	Investimento Min. Successivo	1.000 USD
Web	http://www.jpmorganassetmanagement.com	Valuta del Fondo	USD	T.E.R.	2,15%
Data di Partenza	10/12/2018	UCITS	Si	Spese correnti	2,15%
Nome del Gestore	Emil Babayev	Inc/Acc	Acc	Commissione di incentivo	-
Data Inizio Gestione	07/09/2015	ISIN	LU1839389753		
NAV (26/06/2026)	USD 120,58				

See disclosures for more details

© 2026 Morningstar Italia. Tutti i diritti sono riservati. Le informazioni qui contenute: (1) sono proprietà di Morningstar, (2) non possono essere copiate, (3) non costituiscono consiglio di investimento; (4) sono fornite con scopi informativi; (5) sono ritenute attendibili da Morningstar che, pertanto, ne garantisce il maggior grado di accuratezza e completezza possibile, fatto salvo il caso in cui queste Le siano state fornite in modo errato e/o non completo dalle relative società prodotte; (6) sono estratte dai dati del fondo disponibili e riferiti a date temporali diverse. Morningstar non è responsabile per qualunque danno o perdita derivante da qualunque uso delle informazioni e chi visiona tali informazioni sarà responsabile dell'uso che andrà a farne. Non vi è naturalmente garanzia alcuna che i risultati del passato trovino un riscontro nel futuro.

JPMorgan Funds - Emerging Markets Debt Fund D (acc) USD

Patrimonio Netto (Mln) 1.737,12 USD

(31/05/2026)