

Russell Investment Company plc - Acadian Emerging Markets Equity II E EUR Acc

Categoria Morningstar™
Azionari Paesi Emergenti

Benchmark Morningstar
Morningstar Emerging Markets Target
Market Exposure NR USD
Usato nel Report

Benchmark Dichiarato
MSCI EM NR USD

Morningstar Rating™
★★★★★

Obiettivo d'Investimento Dichiarato

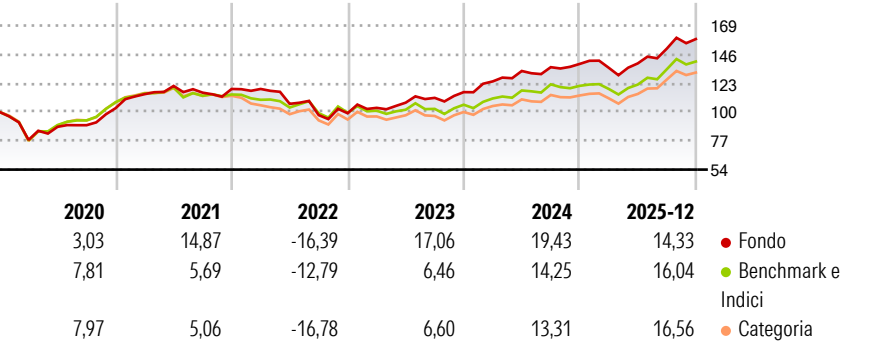
The investment objective of the sub-fund is to seek to achieve long-term capital appreciation by investing primarily in a diversified portfolio of equity securities of emerging market issuers including Asia, Latin America, Africa and Europe. The sub-fund will utilise analytical models to determine stock and country selection with companies and countries being selected from a proprietary database covering over 40,000 securities and more than 40 equity markets worldwide.

Misure di Rischio

3Y Alpha	5,48	3Y Sharpe Ratio	1,29
3Y Beta	0,86	3Y Std Dev	10,31
3Y R-Squared	94,28	3Y Risk	Basso
3Y Info Ratio	1,48	5Y Risk	Med
3Y Tracking Error	3,32	10Y Risk	-

Basati su Morningstar Emerging Markets Target Market Exposure NR USD (dove applicabile)


Rendimenti



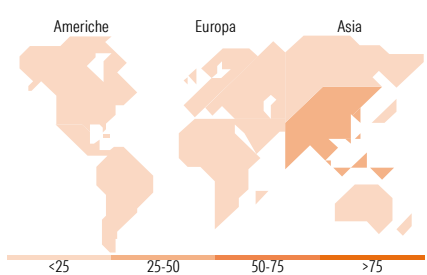
Rend. Cumulati %	Fondo	Bmk	Cat	Rendimenti Trimestrali %	Q1	Q2	Q3	Q4
3-Mesi	7,47	5,62	6,44	2026	-	-	-	-
6-Mesi	18,93	17,99	19,19	2025	-2,25	2,62	8,48	5,06
1-Anno	24,53	23,24	24,44	2024	7,40	6,68	2,28	1,91
3-Anni Ann.ti	17,33	12,82	11,84	2023	4,37	4,02	3,55	4,12
5-Anni Ann.ti	9,29	6,15	5,07	2022	0,00	-10,02	-8,46	1,51
10-Anni Ann.ti	-	-	-					

Rendimenti aggiornati al 30/01/2026

Portafoglio 31/12/2025



Style Box Azionaria	Mkt Cap %	Fondo
Large	Giant	48,85
Mid	Large	37,58
Small	Medium	11,05
Value	Small	1,90
Blend	Micro	0,62
Growth		
Stile	Capitalizzazione media di mercato	Fondo
	Ave Mkt Cap USD	48.301,30



Titoli principali	Settore	%
Taiwan Semiconductor...	🏭	9,56
Samsung Electronics Co Ltd	🏭	4,32
Tencent Holdings Ltd	📱	3,88
SK Hynix Inc	🏭	3,30
Acadian China A Eq...	-	2,40
Alibaba Group Holding Ltd...	🏭	2,26
MediaTek Inc	🏭	1,65
Reliance Industries Ltd	🏭	1,58
China Life Insurance Co Ltd...	🏭	1,49
NetEase Inc Ordinary Shares	📱	1,26
% Primi 10 Titoli sul Patrimonio		31,70
Numero Complessivo di Titoli Azionari		726
Numero Complessivo di Titoli Obbligazionari		0

Distribuzione Settoriale %	Fondo
🔄 Ciclico	41,94
🏭 Materie Prime	6,84
🛒 Beni di Consumo Ciclici	10,42
🏦 Finanza	23,39
🏠 Immobiliare	1,29
🌐 Sensibile	53,45
📱 Telecomunicazioni	12,29
🔥 Energia	5,19
⚙️ Beni Industriali	4,79
💻 Tecnologia	31,17
🛡️ Difensivo	4,61
🛒 Beni Difensivi	1,00
🏥 Salute	3,03
💡 Servizi di Pubblica Utilità	0,58

Ripartizione Geografica %	Fondo
America	6,55
Stati Uniti	0,23
Canada	0,00
America Latina e Centrale	6,31
Europa	12,37
Regno Unito	0,00
Europa Occidentale - Euro	0,00
Europa Occidentale - Non Euro	0,00
Europa dell'Est	2,85
Africa	3,55
Medio Oriente	5,97
Asia	81,08
Giappone	0,00
Australasia	0,04
Asia - Paesi Sviluppati	35,51
Asia - Emergente	45,53

Anagrafica

Società di Gestione	Russell Investments Limited	Patrimonio Classe (Mln)	32,99 EUR	Investimento Min. Ingresso	-
Telefono	-	(30/01/2026)	-	Investimento Min. Successivo	-
Web	-	Domicilio	IRLANDA	T.E.R.	-
Data di Partenza	22/11/2018	Valuta del Fondo	EUR	Spese correnti	1,70%
Nome del Gestore	-	UCITS	Si	Commissione di incentivo	-
Data Inizio Gestione	09/05/2014	Inc/Acc	Acc		
NAV (30/01/2026)	EUR 19,85	ISIN	IE00BYZW0531		

Russell Investment Company plc - Acadian Emerging Markets Equity II E EUR Acc

Patrimonio Netto (Mln)	3.028,52 USD
(31/12/2025)	