

Mirova Funds - Mirova Europe Environmental Equity Fund N/A (EUR)

Categoria Morningstar™

Azionari Settore Ecologia

Benchmark Morningstar

Morningstar Global Target Market

Exposure NR USD

Usato nel Report

Benchmark Dichiarato

MSCI Europe NR EUR

Morningstar Rating™

★★

Obiettivo d'Investimento Dichiarato

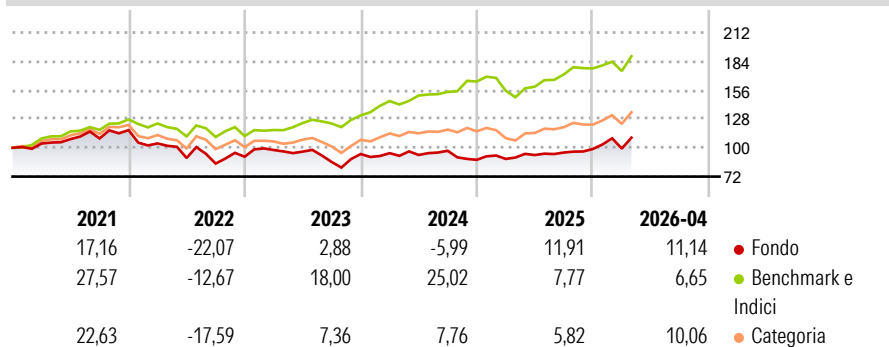
L'obiettivo di investimento del Comparto consiste nel sovraperformare i mercati europei nel corso del periodo di investimento minimo consigliato di 5 anni, attraverso investimenti in titoli azionari di società che svolgono attività volte principalmente a risolvere problematiche ambientali. In linea con la politica di investimento, il Comparto non è gestito relativamente ad uno specifico benchmark, ma i suoi rendimenti possono essere confrontati con quelli dell'Indice MSCI Europe con dividendi netti reinvestiti in euro a scopo indicativo.

Misure di Rischio

3Y Alpha	-14,52	3Y Sharpe Ratio	0,17
3Y Beta	1,28	3Y Std Dev	15,27
3Y R-Squared	66,73	3Y Risk	+Med
3Y Info Ratio	-1,10	5Y Risk	+Med
3Y Tracking Error	11,95	10Y Risk	-

Basati su Morningstar Global Target Market Exposure NR USD (dove applicabile)

Rendimenti



Rend. Cumulati %

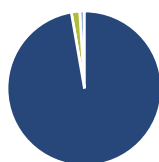
	Fondo	Bmk	Cat
3-Mesi	6,25	6,05	6,24
6-Mesi	18,76	8,70	12,92
1-Anno	21,78	26,65	30,59
3-Anni Ann.ti	5,04	18,01	9,06
5-Anni Ann.ti	1,34	12,05	3,92
10-Anni Ann.ti	-	-	-

Rendimenti aggiornati al 08/05/2026

Rendimenti

	Q1	Q2	Q3	Q4
2026	0,42	-	-	-
2025	0,97	4,24	2,63	3,60
2024	0,88	-1,83	4,39	-9,06
2023	7,17	-1,60	-10,44	8,93
2022	-11,04	-13,53	-6,03	7,81

Portafoglio 31/03/2026



Asset Allocation %

Azioni	97,27
Obbligazioni	0,00
Liquidità	1,75
Altro	0,98

Style Box Azionaria

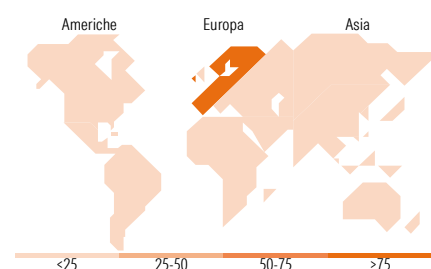


Mkt Cap %

	Fondo
Giant	23,26
Large	42,74
Medium	29,31
Small	3,98
Micro	0,72

Capitalizzazione media di mercato

	Fondo
Ave Mkt Cap EUR	23.601,84



Titoli principali

Nome	Settore	%
Schneider Electric SE	Industria	4,97
Veolia Environnement SA	Industria	4,16
Iberdrola SA	Energia	3,72
Novonesis (Novozymes) B ADR	Industria	3,71
EDP SA PL EUR	Energia	3,67
ASML Holding NV	Tecnologia	3,51
Halma PLC	Industria	3,47
Nexans	Industria	3,33
TERNA-RETE ELETTRICA NAZIONA...	Energia	3,19
BNP PARIBAS FP EUR	Finanza	3,03
% Primi 10 Titoli sul Patrimonio		36,76
Numero Complessivo di Titoli Azionari		48
Numero Complessivo di Titoli Obbligazionari		0

Distribuzione Settoriale %

	Fondo
Ciclico	22,48
Materie Prime	9,10
Beni di Consumo Ciclici	5,58
Finanza	5,50
Immobiliare	2,30
Sensibile	63,37
Telecomunicazioni	-
Energia	-
Beni Industriali	49,76
Tecnologia	13,61
Difensivo	14,15
Beni Difensivi	2,07
Salute	-
Servizi di Pubblica Utilità	12,08

Ripartizione Geografica %

	Fondo
America	1,57
Stati Uniti	1,57
Canada	0,00
America Latina e Centrale	0,00
Europa	96,28
Regno Unito	7,95
Europa Occidentale - Euro	79,65
Europa Occidentale - Non Euro	8,68
Europa dell'Est	0,00
Africa	0,00
Medio Oriente	0,00
Asia	2,15
Giappone	0,00
Australasia	0,00
Asia - Paesi Sviluppati	2,15
Asia - Emergente	0,00

Anagrafica

Società di Gestione	Natixis Investment Managers International	Patrimonio Classe (Mln)	14,36 EUR	Investimento Min. Ingresso	-
Telefono	+33 1 78408000	(11/05/2026)		Investimento Min. Successivo	-
Web	www.im.natixis.com	Domicilio	LUSSEMBURGO	T.E.R.	1,10%
Data di Partenza	05/06/2018	Valuta del Fondo	EUR	Spese correnti	1,05%
Nome del Gestore	Suzanne Senellart	UCITS	Si	Commissione di incentivo	20,00%
Data Inizio Gestione	16/12/2013	Inc/Acc	Acc		
NAV (08/05/2026)	EUR 165,00	ISIN	LU0914733646		

Mirova Funds - Mirova Europe Environmental Equity Fund N/A (EUR)

Patrimonio Netto (Mln) 1.292,08 EUR

(31/03/2026)