

# GAM Star Fund plc - GAM Star Private Equity LiquidRep Class Non-UK USD

Categoria Morningstar™  
**Accumulation**

Benchmark Morningstar  
Morningstar US Large-Mid Cap NR USD  
Usato nel Report

Benchmark Dichiarato  
Russell 2500 TR USD

Morningstar Rating™  
★

## Obiettivo d'Investimento Dichiarato

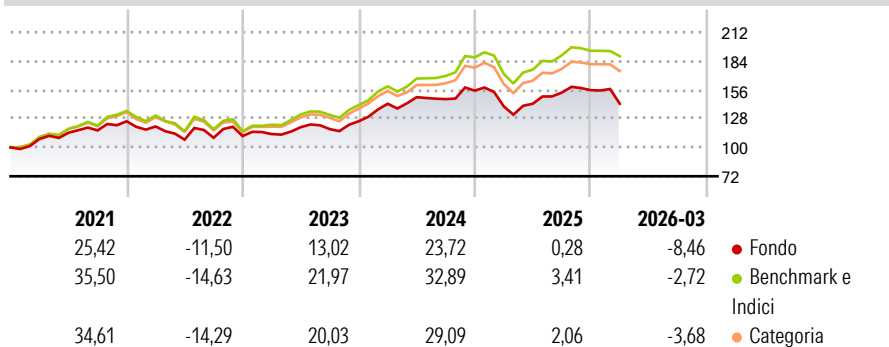
The investment objective of the Fund is to achieve long term capital appreciation comparable to public equities with lower downside volatility, by emulating certain investment themes of traditional US private equity ("PE") funds focused on leveraged buyouts. The Fund seeks to achieve this objective through (i) a US Equity portfolio component comprised of US listed companies with company characteristics similar to those selected by PE including but not limited to factors such as profitability, cash flow, value, beta; and (ii) a hedge portfolio component comprised of financial derivatives with the goal of limiting the downside volatility of the US equity portfolio component.

## Misure di Rischio

3Y Alpha	-7,51	3Y Sharpe Ratio	0,43
3Y Beta	1,07	3Y Std Dev	13,29
3Y R-Squared	91,26	3Y Risk	+Med
3Y Info Ratio	-1,86	5Y Risk	Med
3Y Tracking Error	4,15	10Y Risk	-

Basati su Morningstar US Large-Mid Cap NR USD (dove applicabile)

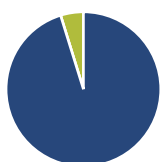
## Rendimenti



Rend. Cumulati %	Fondo	Bmk	Cat	Rendimenti Trimestrali %	Q1	Q2	Q3	Q4
3-Mesi	-9,36	4,27	2,97	2026	-8,46	-	-	-
6-Mesi	-8,37	4,93	4,21	2025	-9,81	1,79	7,56	1,55
1-Anno	11,84	27,90	25,92	2024	13,57	4,49	-1,27	5,59
3-Anni Ann.ti	8,29	19,07	16,73	2023	1,79	5,87	-1,49	6,45
5-Anni Ann.ti	5,15	12,56	11,39	2022	-4,03	-10,64	1,69	1,48
10-Anni Ann.ti	-	-	-					

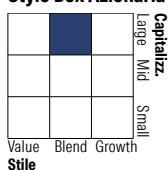
Rendimenti aggiornati al 23/04/2026

## Portafoglio 31/12/2025



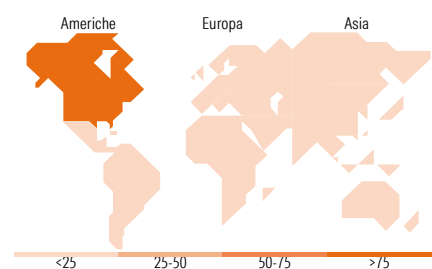
Asset Allocation %	Netta
● Azioni	95,22
● Obbligazioni	0,00
● Liquidità	4,78
● Altro	0,00

## Style Box Azionaria



Mkt Cap %	Fondo
Giant	44,15
Large	32,13
Medium	20,48
Small	3,23
Micro	0,00

Capitalizzazione media di mercato	Fondo
Ave Mkt Cap USD	323.665,51



## Titoli principali

Nome	Settore	%
NVIDIA Corp	📠	9,56
Alphabet Inc Class A	📠	7,20
Apple Inc	📠	4,52
Broadcom Inc	📠	4,07
Microsoft Corp	📠	3,97
TIX Companies Inc	🏠	2,74
Coca-Cola Co	🍷	2,67
McDonald's Corp	🍷	2,61
Chubb Ltd	🏠	2,60
Procter & Gamble Co	🍷	2,50
% Primi 10 Titoli sul Patrimonio		42,45
Numero Complessivo di Titoli Azionari		68
Numero Complessivo di Titoli Obbligazionari		0

## Distribuzione Settoriale %

	Fondo
<b>Ciclico</b>	<b>27,86</b>
🏠 Materie Prime	1,73
🍷 Beni di Consumo Ciclici	11,09
🏠 Finanza	12,95
🏠 Immobiliare	2,09
<b>Sensibile</b>	<b>50,27</b>
📠 Telecomunicazioni	9,84
🔥 Energia	4,40
⚙️ Beni Industriali	3,47
📠 Tecnologia	32,56
<b>Difensivo</b>	<b>21,87</b>
🏠 Beni Difensivi	9,40
🏠 Salute	9,35
🏠 Servizi di Pubblica Utilità	3,12

## Ripartizione Geografica %

	Fondo
<b>America</b>	<b>95,16</b>
Stati Uniti	92,97
Canada	1,34
America Latina e Centrale	0,85
<b>Europa</b>	<b>4,56</b>
Regno Unito	0,70
Europa Occidentale - Euro	1,13
Europa Occidentale - Non Euro	2,73
Europa dell'Est	0,00
Africa	0,00
Medio Oriente	0,00
<b>Asia</b>	<b>0,28</b>
Giappone	0,00
Australasia	0,00
Asia - Paesi Sviluppati	0,28
Asia - Emergente	0,00

## Anagrafica

Società di Gestione	GAM Fund Management Limited	Patrimonio Classe (Mln)	7,15 USD	Investimento Min. Ingresso	10.000 USD
Telefono	+353 1 6093927	Domicilio	IRLANDA	Investimento Min. Successivo	-
Web	www.gam.com	Valuta del Fondo	USD	T.E.R.	-
Data di Partenza	12/12/2018	UCITS	Si	Spese correnti	1,79%
Nome del Gestore	Erk Subasi	Inc/Acc	Acc	Commissione di incentivo	-
Data Inizio Gestione	16/02/2026	ISIN	IE00BDZ9VW70		
NAV (23/04/2026)	USD 20,27				

# GAM Star Fund plc - GAM Star Private Equity LiquidRep Class Non-UK USD

Patrimonio Netto (Mln)

65,26 USD

**Accumulation**

---