

# Swisscanto (LU) Equity Fund - Swisscanto (LU) Equity Fund Syst Committed Emerging

Categoria Morningstar™  
**Markets AA**

Benchmark Morningstar  
Morningstar Emerging Markets Target  
Market Exposure NR USD  
Usato nel Report

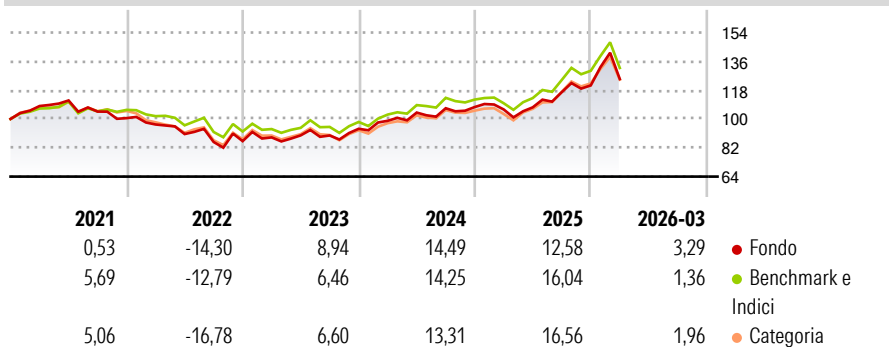
Benchmark Dichiarato  
MSCI EM NR USD

Morningstar Rating™  
★★★

## Obiettivo d'Investimento Dichiarato

The sub-fund assets will be invested in shares and other equity securities and participation rights of companies which have their registered office or conduct the majority of their business operations in emerging markets.

## Rendimenti



## Misure di Rischio

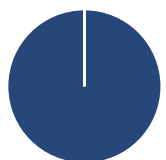
3Y Alpha	0,25	3Y Sharpe Ratio	0,69
3Y Beta	0,99	3Y Std Dev	13,81
3Y R-Squared	96,45	3Y Risk	Med
3Y Info Ratio	0,05	5Y Risk	Med
3Y Tracking Error	2,90	10Y Risk	-

Basati su Morningstar Emerging Markets Target Market Exposure NR USD (dove applicabile)

Rend. Cumulati %	Fondo	Bmk	Cat	Rendimenti Trimestrali %	Q1	Q2	Q3	Q4
3-Mesi	6,46	6,38	6,62	2026	3,29	-	-	-
6-Mesi	17,60	12,35	13,62	2025	-1,42	1,26	8,84	3,62
1-Anno	42,41	40,23	41,55	2024	5,33	5,21	2,59	0,71
3-Anni Ann.ti	18,48	17,52	16,91	2023	2,70	1,41	-0,04	4,64
5-Anni Ann.ti	5,57	6,79	5,58	2022	-3,95	-6,20	-5,45	0,60
10-Anni Ann.ti	-	-	-					

Rendimenti aggiornati al 29/04/2026

## Portafoglio 31/03/2026



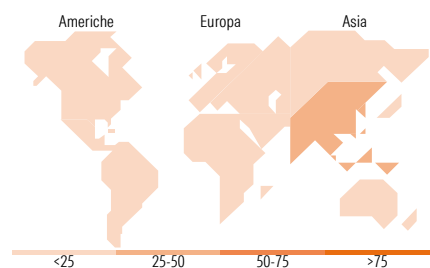
Asset Allocation %	Netta
Azioni	99,99
Obbligazioni	0,00
Liquidità	0,01
Altro	0,00

## Style Box Azionaria



Mkt Cap %	Fondo
Giant	52,31
Large	37,81
Medium	8,74
Small	1,13
Micro	0,00

Capitalizzazione media di mercato	Fondo
Ave Mkt Cap CHF	42.204,87



## Titoli principali

Nome	Settore	%
Taiwan Semiconductor...	Microelettronica	10,04
Samsung Electronics Co Ltd	Informatica	4,90
SK Hynix Inc	Microelettronica	3,42
Tencent Holdings Ltd	Informatica	3,06
MSCI Emerging Markets Index...	Indice	1,86
Alibaba Group Holding Ltd...	Informatica	1,83
Delta Electronics Inc	Informatica	1,64
Petroleo Brasileiro SA...	Petrolio	1,49
Samsung Electronics Co Ltd...	Informatica	1,34
MediaTek Inc	Microelettronica	1,34
% Primi 10 Titoli sul Patrimonio		30,93
Numero Complessivo di Titoli Azionari		146
Numero Complessivo di Titoli Obbligazionari		0

## Distribuzione Settoriale %

Distribuzione Settoriale %	Fondo
<b>Ciclico</b>	<b>38,70</b>
Materie Prime	6,85
Beni di Consumo Ciclici	10,03
Finanza	20,52
Immobiliare	1,31
<b>Sensibile</b>	<b>52,77</b>
Telecomunicazioni	7,82
Energia	4,00
Beni Industriali	7,58
Tecnologia	33,37
<b>Difensivo</b>	<b>8,53</b>
Beni Difensivi	2,43
Salute	4,29
Servizi di Pubblica Utilità	1,81

## Ripartizione Geografica %

Ripartizione Geografica %	Fondo
<b>America</b>	<b>11,03</b>
Stati Uniti	2,26
Canada	0,00
America Latina e Centrale	8,77
<b>Europa</b>	<b>10,37</b>
Regno Unito	0,00
Europa Occidentale - Euro	0,75
Europa Occidentale - Non Euro	0,00
Europa dell'Est	2,34
Africa	2,71
Medio Oriente	4,57
<b>Asia</b>	<b>78,60</b>
Giappone	0,00
Australasia	0,00
Asia - Paesi Sviluppati	39,57
Asia - Emergente	39,03

## Anagrafica

Società di Gestione	Swisscanto Asset Management International S.A.	Patrimonio Classe (Mln)	0,15 USD	Investimento Min. Ingresso	100 USD
		(29/04/2026)		Investimento Min. Successivo	1 USD
		Domicilio	LUSSEMBURGO	T.E.R.	1,41%
Telefono	+352 27 84 35 92	Valuta del Fondo	USD	Spese correnti	1,90%
Web	www.swisscanto.lu	UCITS	Si	Commissione di incentivo	-
Data di Partenza	23/11/2018	Inc/Acc	Inc		
Nome del Gestore	Stefan Fröhlich	ISIN	LU1900093359		
Data Inizio Gestione	01/03/2020				
NAV (29/04/2026)	USD 146,67				

# Swisscanto (LU) Equity Fund - Swisscanto (LU) Equity Fund Syst Committed Emerging

Patrimonio Netto (Mln)  
**Markets AA**

160,35 CHF