

Swisscanto (LU) Equity Fund - Swisscanto (LU) Equity Fund Syst Committed Emerging

Categoria Morningstar™
Markets CT

Benchmark Morningstar
Morningstar Emerging Markets Target
Market Exposure NR USD
Usato nel Report

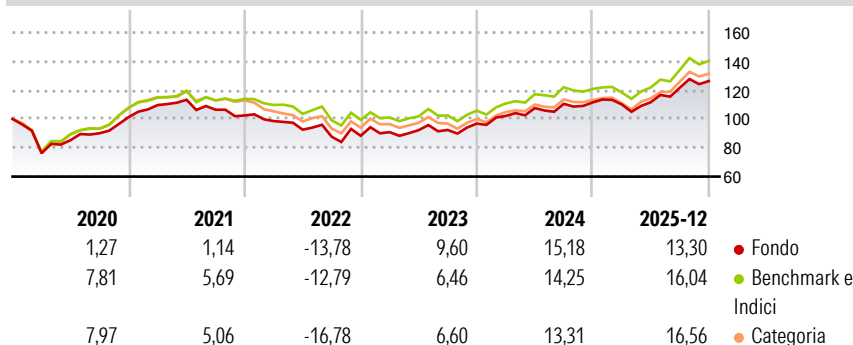
Benchmark Dichiarato
MSCI EM NR USD

Morningstar Rating™
★★★

Obiettivo d'Investimento Dichiarato

The sub-fund assets will be invested in shares and other equity securities and participation rights of companies which have their registered office or conduct the majority of their business operations in emerging markets.

Rendimenti



Misure di Rischio


3Y Alpha	0,95	3Y Sharpe Ratio	0,87
3Y Beta	0,95	3Y Std Dev	11,03
3Y R-Squared	95,94	3Y Risk	-Med
3Y Info Ratio	0,19	5Y Risk	Med
3Y Tracking Error	2,65	10Y Risk	-

Basati su Morningstar Emerging Markets Target Market Exposure NR USD (dove applicabile)

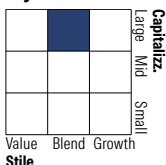
Rend. Cumulati %	Fondo	Bmk	Cat	Rendimenti Trimestrali %	Q1	Q2	Q3	Q4
3-Mesi	10,62	5,62	6,44	2026	-	-	-	-
6-Mesi	20,36	17,99	19,19	2025	-1,26	1,42	9,03	3,77
1-Anno	25,09	23,24	24,44	2024	5,48	5,38	2,75	0,85
3-Anni Ann.ti	13,46	12,82	11,84	2023	2,85	1,56	0,10	4,81
5-Anni Ann.ti	5,96	6,15	5,07	2022	-3,81	-6,06	-5,30	0,75
10-Anni Ann.ti	-	-	-					

Rendimenti aggiornati al 29/01/2026

Portafoglio 31/12/2025



Style Box Azionaria

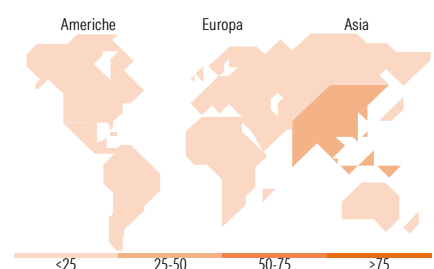


Mkt Cap %

Fondo	Fondo
Giant	53,31
Large	37,43
Medium	9,26
Small	0,01
Micro	0,00

Capitalizzazione media di mercato

Fondo	Fondo
Ave Mkt Cap CHF	38.912,6
	2



Titoli principali

Nome	Settore	%
Taiwan Semiconductor...	🏭	9,78
MSCI Emerging Markets Index...	—	4,54
Samsung Electronics Co Ltd	🏭	3,99
Tencent Holdings Ltd	📱	3,64
Realtek Semiconductor Corp	🏭	2,43
SK Hynix Inc	🏭	1,92
Delta Electronics Inc	🏭	1,77
Alibaba Group Holding Ltd...	🏭	1,75
Clicks Group Ltd	🏪	1,39
SABIC Agri-Nutrient Co	🏭	1,37
% Primi 10 Titoli sul Patrimonio		32,58
Numero Complessivo di Titoli Azionari		137
Numero Complessivo di Titoli Obbligazionari		0

Distribuzione Settoriale %

Fondo	Fondo
Ciclico	41,40
Materie Prime	6,42
Beni di Consumo Ciclici	11,20
Finanza	22,32
Immobiliare	1,45
Sensibile	48,49
Telecomunicazioni	9,12
Energia	3,78
Beni Industriali	6,74
Tecnologia	28,85
Difensivo	10,10
Beni Difensivi	2,50
Salute	5,59
Servizi di Pubblica Utilità	2,01

Ripartizione Geografica %

Fondo	Fondo
America	7,96
Stati Uniti	0,02
Canada	0,00
America Latina e Centrale	7,94
Europa	11,16
Regno Unito	0,00
Europa Occidentale - Euro	0,78
Europa Occidentale - Non Euro	0,00
Europa dell'Est	1,65
Africa	4,17
Medio Oriente	4,56
Asia	80,87
Giappone	0,00
Australasia	0,00
Asia - Paesi Sviluppati	36,55
Asia - Emergente	44,32

Anagrafica

Società di Gestione	Swisscanto Asset Management International S.A.	Patrimonio Classe (Mln)	2,16 USD	Investimento Min. Ingresso	100 USD
Telefono	+352 27 84 35 92	Domicilio	LUSSEMBURGO	Investimento Min. Successivo	1 USD
Web	www.swisscanto.lu	Valuta del Fondo	USD	T.E.R.	0,79%
Data di Partenza	23/11/2018	UCITS	Si	Spese correnti	1,29%
Nome del Gestore	Stefan Fröhlich	Inc/Acc	Acc	Commissione di incentivo	-
Data Inizio Gestione	01/03/2020	ISIN	LU1900093516		
NAV (29/01/2026)	USD 165,31				

© 2026 Morningstar Italia. Tutti i diritti sono riservati. Le informazioni qui contenute: (1) sono proprietà di Morningstar, (2) non possono essere copiate, (3) non costituiscono consiglio di investimento; (4) sono fornite con scopi informativi; (5) sono ritenute attendibili da Morningstar che, pertanto, ne garantisce il maggior grado di accuratezza e completezza possibile, fatto salvo il caso in cui queste Le siano state fornite in modo errato e/o non completo dalle relative società prodotte; (6) sono estratte dai dati del fondo disponibili e riferiti a date temporali diverse. Morningstar non è responsabile per qualunque danno o perdita derivante da qualunque uso delle informazioni e chi visiona tali informazioni sarà responsabile dell'uso che andrà a farne. Non vi è naturalmente garanzia alcuna che i risultati del passato trovino un riscontro nel futuro.

MORNINGSTAR

Swisscanto (LU) Equity Fund - Swisscanto (LU) Equity Fund Syst Committed Emerging

Patrimonio Netto (Mln) 83,42 CHF

Markets CT