

# Comgest Growth Emerging Markets ex China I USD Acc

## Categoria Morningstar™

Azionari Paesi Emergenti

## Benchmark Morningstar

Morningstar Emerging Markets Target

Market Exposure NR USD

Usato nel Report

## Benchmark Dichiarato

MSCI EM ex China NR USD

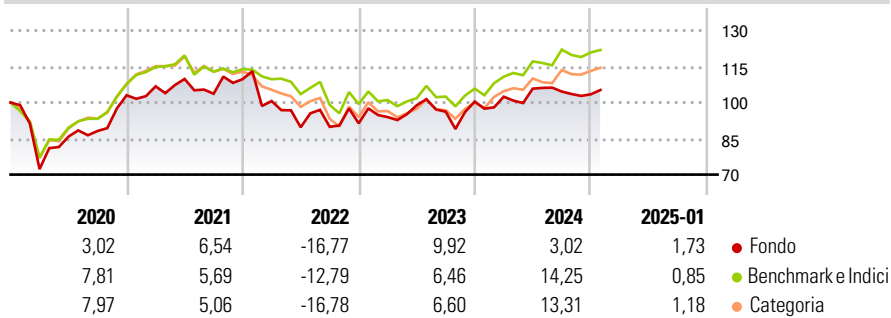
## Morningstar Rating™

★

### Obiettivo d'Investimento Dichiarato

The investment objective of the Fund is to achieve capital appreciation by creating a professionally managed portfolio consisting of what, in the opinion of the Investment Manager, are high quality long-term growth companies based or operating in Emerging Markets ex China.

### Rendimenti



### Misure di Rischio

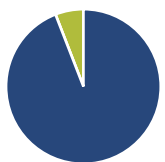
3Y Alpha	-4,22	3Y Sharpe Ratio	-0,21
3Y Beta	0,99	3Y Std Dev	16,10
3Y R-Squared	71,79	3Y Risk	Alto
3Y Info Ratio	-0,44	5Y Risk	Alto
3Y Tracking Error	10,38	10Y Risk	-

Basati su Morningstar Emerging Markets Target Market Exposure NR USD (dove applicabile)

Rend. Cumulati %	Fondo	Bmk	Cat	Rendimenti Trimestrali %	Q1	Q2	Q3	Q4
3-Mesi	1,60	1,34	2,26	2025	-	-	-	-
6-Mesi	-0,83	7,87	9,03	2024	2,02	3,28	-1,15	-1,10
1-Anno	7,97	16,27	15,96	2023	2,84	5,25	-2,68	4,35
3-Anni Ann.ti	-2,36	2,66	1,53	2022	-8,32	-10,86	0,22	1,62
5-Anni Ann.ti	1,25	4,22	3,46	2021	3,63	2,87	-5,60	5,87
10-Anni Ann.ti	-	-	-					

Rendimenti aggiornati al 31/01/2025

### Portafoglio 31/12/2024



Asset Allocation %	Netta
● Azioni	94,11
● Obbligazioni	0,00
● Liquidità	5,89
● Altro	0,00

### Style Box

#### Azionaria

Style	Value	Blend	Growth
Capitalizz.	Large	Mid	Small

Value Blend Growth

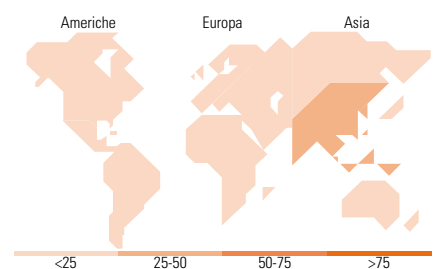
Style

### Mkt Cap %

Fondo	Fondo
Giant	37,67
Large	33,10
Medium	24,96
Small	4,26
Micro	0,00

### Capitalizzazione media di mercato

Fondo	Fondo
Ave Mkt Cap USD	22.397,4
	3



### Titoli principali

Nome	Settore	%
Taiwan Semiconductor...	📄	9,36
Samsung Electronics Co Ltd	📄	5,07
Delta Electronics Inc	📄	4,58
Wal - Mart de Mexico SAB de CV	📄	4,30
HDFC Bank Ltd ADR	📄	4,16
MercadoLibre Inc	📄	3,67
Naspers Ltd Class N	📄	3,56
Discovery Ltd	📄	3,28
J.B. Chemicals &...	📄	3,15
Suzuki Motor Corp	📄	3,07
% Primi 10 Titoli sul Patrimonio		44,20
Numero Complessivo di Titoli Azionari		38
Numero Complessivo di Titoli Obbligazionari		0

### Distribuzione Settoriale %

Distribuzione Settoriale %	Fondo
<b>Ciclico</b>	<b>33,92</b>
Materie Prime	0,75
Beni di Consumo Ciclici	14,80
Finanza	18,36
Immobiliare	-
<b>Sensibile</b>	<b>48,32</b>
Telecomunicazioni	6,95
Energia	-
Beni Industriali	6,35
Tecnologia	35,02
<b>Difensivo</b>	<b>17,77</b>
Beni Difensivi	12,54
Salute	5,23
Servizi di Pubblica Utilità	-

### Ripartizione Geografica %

Ripartizione Geografica %	Fondo
<b>America</b>	<b>25,73</b>
Stati Uniti	2,66
Canada	0,00
America Latina e Centrale	23,07
<b>Europa</b>	<b>14,10</b>
Regno Unito	0,00
Europa Occidentale - Euro	1,71
Europa Occidentale - Non Euro	0,00
Europa dell'Est	2,19
Africa	10,21
Medio Oriente	0,00
<b>Asia</b>	<b>60,17</b>
Giappone	4,57
Australasia	0,00
Asia - Paesi Sviluppati	30,20
Asia - Emergente	25,41

### Anagrafica

Società di Gestione	Comgest Asset Management Intl Ltd	Patrimonio Classe (Mln)	2,10 USD	Investimento Min. Ingresso	750.000 USD
Telefono	-	(31/01/2025)		Investimento Min. Successivo	-
Web	-	Domicilio	IRLANDA	T.E.R.	0,10%
Data di Partenza	18/12/2018	Valuta del Fondo	USD	Spese correnti	1,10%
Nome del Gestore	Adam Hakkou	UCITS	Si	Commissione di incentivo	-
	Slabbert van Zyl	Inc/Acc	Acc		
	Abla Bellakhdar	ISIN	IE00BF29DW24		
Data Inizio Gestione	18/12/2018				
NAV (31/01/2025)	USD 11,49				

# Comgest Growth Emerging Markets ex China I USD Acc

Patrimonio Netto (Mln) 3,15 USD

(31/12/2024)