

# LGT Sustainable Quality Equity Sub Fund B USD

## Categoria Morningstar™

Azionari Internazionali Large Cap Growth

## Benchmark Morningstar

Morningstar Global Growth Target Market

Exposure NR USD

Usato nel Report

## Benchmark Dichiarato

MSCI World NR USD

## Morningstar Rating™

★★★

### Obiettivo d'Investimento Dichiarato

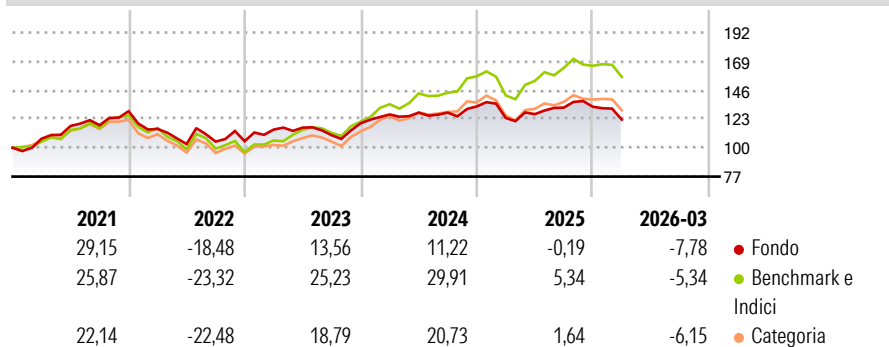
The Investment Objective of the Sub-Fund is to generate consistent long term capital appreciation. There can be no assurance that the Sub-Fund will achieve its investment objective. The Sub-Fund is considered to be actively managed in reference to the Benchmark by virtue of the fact that it seeks to outperform the Benchmark. However, the Benchmark is not used to define the portfolio composition of the Sub-Fund and the Sub-Fund may be wholly invested in securities which are not constituents of the Benchmark. The Benchmark is a broad global equity index that represents large and mid-cap equity performance across a number of developed market countries.

### Misure di Rischio

3Y Alpha	-8,82	3Y Sharpe Ratio	-0,01
3Y Beta	0,80	3Y Std Dev	10,92
3Y R-Squared	71,74	3Y Risk	-Med
3Y Info Ratio	-1,62	5Y Risk	-Med
3Y Tracking Error	7,38	10Y Risk	-

Basati su Morningstar Global Growth Target Market Exposure NR USD (dove applicabile)

### Rendimenti



Rend. Cumulati %	Fondo	Bmk	Cat
3-Mesi	-7,38	0,56	-2,65
6-Mesi	-5,33	4,09	0,43
1-Anno	8,35	32,53	18,95
3-Anni Ann.ti	3,44	17,86	10,37
5-Anni Ann.ti	2,66	9,47	4,53
10-Anni Ann.ti	-	-	-

Rendimenti aggiornati al 15/04/2026

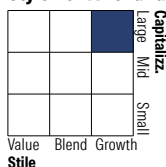
Rendimenti	Q1	Q2	Q3	Q4
2026	-7,78	-	-	-
2025	-6,91	2,46	4,10	0,52
2024	5,86	1,15	0,00	3,86
2023	8,77	1,38	-5,23	8,67
2022	-10,91	-10,50	1,87	0,37

### Portafoglio 31/01/2026



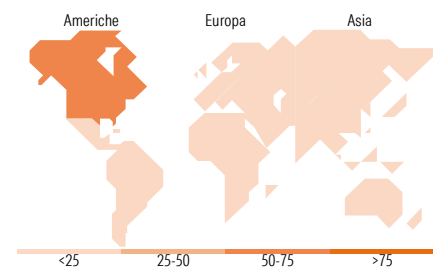
Asset Allocation %	Netta
Azioni	100,52
Obbligazioni	0,00
Liquidità	-0,52
Altro	0,00

### Style Box Azionaria



Mkt Cap %	Fondo
Giant	47,28
Large	30,06
Medium	21,63
Small	1,03
Micro	0,00

Capitalizzazione media di mercato	Fondo
Ave Mkt Cap USD	225.801,67



### Titoli principali

Nome	Settore	%
Microsoft Corp	Software	6,66
Alphabet Inc Class A	Software	6,16
L'Oreal SA	Beni di Consumo	5,38
Unilever PLC	Beni di Consumo	5,13
NVIDIA Corp	Software	4,84
Stryker Corp	Salute	4,77
IDEXX Laboratories Inc	Salute	4,46
Agilent Technologies Inc	Strumenti	4,33
Intuitive Surgical Inc	Salute	3,40
Trane Technologies PLC Class A	Industria	3,05
% Primi 10 Titoli sul Patrimonio		48,19
Numero Complessivo di Titoli Azionari		35
Numero Complessivo di Titoli Obbligazionari		0

### Distribuzione Settoriale %

Distribuzione Settoriale %	Fondo
<b>Ciclico</b>	<b>15,33</b>
Materie Prime	2,11
Beni di Consumo Ciclici	8,21
Finanza	5,01
Immobiliare	-
<b>Sensibile</b>	<b>44,68</b>
Telecomunicazioni	12,02
Energia	-
Beni Industriali	7,63
Tecnologia	25,03
<b>Difensivo</b>	<b>39,99</b>
Beni Difensivi	17,38
Salute	22,61
Servizi di Pubblica Utilità	-

### Ripartizione Geografica %

Ripartizione Geografica %	Fondo
<b>America</b>	<b>65,33</b>
Stati Uniti	65,33
Canada	0,00
America Latina e Centrale	0,00
<b>Europa</b>	<b>23,62</b>
Regno Unito	10,39
Europa Occidentale - Euro	8,59
Europa Occidentale - Non Euro	4,65
Europa dell'Est	0,00
Africa	0,00
Medio Oriente	0,00
<b>Asia</b>	<b>11,05</b>
Giappone	2,93
Australasia	0,00
Asia - Paesi Sviluppati	3,01
Asia - Emergente	5,11

### Anagrafica

Società di Gestione	LGT Capital Partners (Ireland) Limited	Patrimonio Classe (Mln)	522,19 USD	Investimento Min. Ingresso	1 Quota
Telefono	+35 31 4337420	Domicilio	IRLANDA	Investimento Min. Successivo	-
Web	www.lgt.com	Valuta del Fondo	USD	T.E.R.	-
Data di Partenza	08/03/2017	UCITS	Si	Spese correnti	1,66%
Nome del Gestore	Marc Gonzales	Inc/Acc	Acc	Commissione di incentivo	-
Data Inizio Gestione	31/03/2016	ISIN	IE00BYVTJ78		

# LGT Sustainable Quality Equity Sub Fund B USD

---

NAV <sup>(15/04/2026)</sup>	USD 2.184,20
Patrimonio Netto (Mln)	908,38 USD

(31/01/2026)