

CT (Lux) - Global Extended Alpha 1U (USD Accumulation)

Categoria Morningstar™

Azionari Internazionali Large Cap Growth

Benchmark Morningstar

Morningstar Global Growth Target Market

Exposure NR USD

Usato nel Report

Benchmark Dichiarato

MSCI ACWI GR USD

Morningstar Rating™

★★★★

Obiettivo d'Investimento Dichiarato

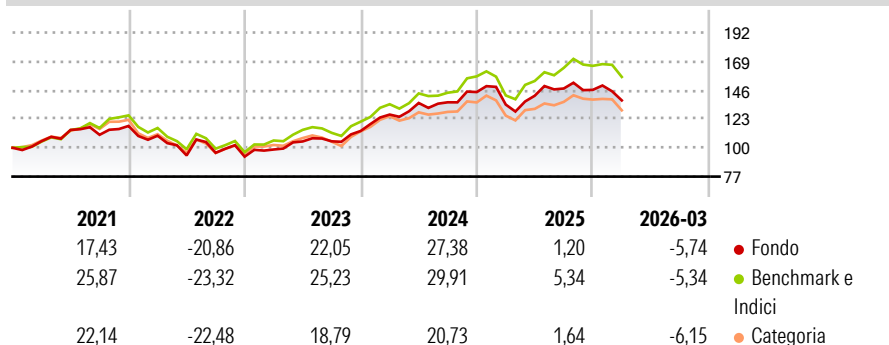
The fund seeks to achieve capital appreciation. The Portfolio will principally invest directly or indirectly into equity securities worldwide, including shares of companies in developed countries and Emerging Market Countries. Exposure to these markets may be gained through both long and short positions. The Portfolio may invest in equities, including through depositary receipts, derivatives, forward transactions and eligible UCIs. The Portfolio may also hold cash, deposits and Money Market Instruments. The Portfolio will invest in derivatives to gain short exposure and may also invest in derivatives to gain long exposure. The Sub-Advisor may choose to use one or a combination of the above investment methods. It is however expected that...

Misure di Rischio

3Y Alpha	-0,47	3Y Sharpe Ratio	0,73
3Y Beta	0,86	3Y Std Dev	12,38
3Y R-Squared	85,94	3Y Risk	-Med
3Y Info Ratio	-0,43	5Y Risk	Med
3Y Tracking Error	5,11	10Y Risk	Med

Basati su Morningstar Global Growth Target Market Exposure NR USD (dove applicabile)

Rendimenti



Rend. Cumulati %

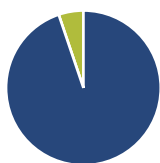
	Fondo	Bmk	Cat
3-Mesi	-4,61	0,56	-2,65
6-Mesi	-0,40	4,09	0,43
1-Anno	20,76	32,53	18,95
3-Anni Ann.ti	13,88	17,86	10,37
5-Anni Ann.ti	5,93	9,47	4,53
10-Anni Ann.ti	10,35	12,39	9,21

Rendimenti aggiornati al 16/04/2026

Rendimenti

	Q1	Q2	Q3	Q4
2026	-5,74	-	-	-
2025	-6,92	5,27	4,06	-0,75
2024	11,54	7,29	0,42	5,99
2023	6,12	6,53	0,12	7,84
2022	-6,63	-14,38	2,25	-3,18

Portafoglio 28/02/2026



Asset Allocation %

● Azioni	94,81
● Obbligazioni	0,00
● Liquidità	5,19
● Altro	0,00

Style Box Azionaria

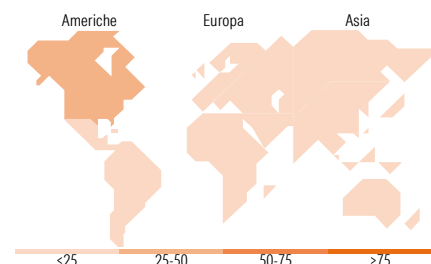


Mkt Cap %

Fondo	49,23
Giant	31,89
Large	16,02
Medium	2,87
Small	0,00
Micro	0,00

Capitalizzazione media di mercato

Fondo	154.696,31
Ave Mkt Cap USD	31



Titoli principali

Nome	Settore	%
Tencent Holdings Ltd	ICT	4,22
Taiwan Semiconductor...	ICT	3,54
SK Hynix Inc	ICT	3,30
AIA Group Ltd	Assicurazioni	3,09
ASML Holding NV	ICT	2,87
Amazon.com Inc	ICT	2,59
Smurfit WestRock PLC	Industria	2,45
Applied Materials Inc	ICT	2,33
Mitsubishi UFJ Financial...	Banca	2,29
Eli Lilly and Co	Farmaceutici	2,16
% Primi 10 Titoli sul Patrimonio		28,83
Numero Complessivo di Titoli Azionari		70
Numero Complessivo di Titoli Obbligazionari		0

Distribuzione Settoriale %

	Fondo
Ciclico	23,27
Materie Prime	3,10
Beni di Consumo Ciclici	8,25
Finanza	11,65
Immobiliare	0,28
Sensibile	54,42
Telecomunicazioni	8,57
Energia	3,30
Beni Industriali	18,99
Tecnologia	23,57
Difensivo	22,31
Beni Difensivi	3,09
Salute	17,57
Servizi di Pubblica Utilità	1,65

Ripartizione Geografica %

	Fondo
America	51,32
Stati Uniti	48,18
Canada	0,49
America Latina e Centrale	2,64
Europa	21,16
Regno Unito	7,63
Europa Occidentale - Euro	13,53
Europa Occidentale - Non Euro	0,00
Europa dell'Est	0,00
Africa	0,00
Medio Oriente	0,00
Asia	27,52
Giappone	8,05
Australasia	0,00
Asia - Paesi Sviluppati	12,42
Asia - Emergente	7,05

Anagrafica

Società di Gestione	Threadneedle Management Luxembourg S.A.	Patrimonio Classe (Mln)	4,96 USD	Investimento Min. Ingresso	-
		(16/04/2026)		Investimento Min. Successivo	-
		Domicilio	LUSSEMBURGO	T.E.R.	1,69%
Telefono	+44 (0)20 7464 5437	Valuta del Fondo	USD	Spese correnti	1,69%
Web	www.columbiathreadneedle.com	UCITS	Si	Commissione di incentivo	-
		Inc/Acc	Acc		

CT (Lux) - Global Extended Alpha 1U (USD Accumulation)

Data di Partenza	25/01/2019	ISIN	LU1864956591
Nome del Gestore	Neil Robson		
Data Inizio Gestione	25/01/2019		
NAV ^(16/04/2026)	USD 8,27		
Patrimonio Netto (Mln) _(28/02/2026)	95,79 USD		