CT (Lux) - Global Select 1E (EUR Accumulation)

Categoria Morningstar™	Benchmark Morningstar	Benchmark Dichiarato	Morningstar Rating™
Azionari Internazionali Large Cap Growth	Morningstar Global Growth Target Market Exposure NR USD Usato nel Report	MSCI ACWI GR USD	★★★★

Obiettivo d'Investimento Dichiarato

The Portfolio seeks to achieve capital appreciation by investing principally in equity securities issued by companies globally. The "select" investment approach means that the Portfolio has the flexibility to take significant stock and sector positions, which may lead to increased levels of volatility.

Rendimenti

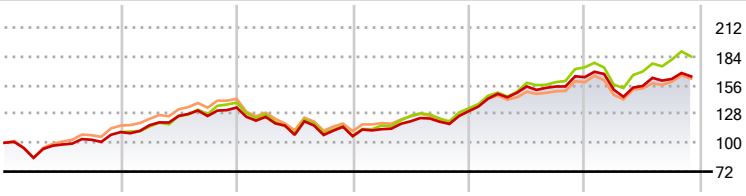

2020	2021	2022	2023	2024	2025-11	
10,40	21,61	-20,79	22,89	25,33	0,42	● Fondo
-	25,87	-23,32	25,23	29,91	6,01	● Benchmark e Indici
17,10	22,14	-22,48	18,79	20,73	2,15	● Categoria

Misure di Rischio

3Y Alpha	-1,78	3Y Sharpe Ratio	0,75
3Y Beta	0,88	3Y Std Dev	12,98
3Y R-Squared	93,15	3Y Risk	Med
3Y Info Ratio	-1,10	5Y Risk	Med
3Y Tracking Error	3,72	10Y Risk	Med

Basati su Morningstar Global Growth Target Market Exposure NR USD (dove applicabile)

Rend. Cumulati %	Fondo	Bmk	Cat
3-Mesi	0,07	0,22	0,69
6-Mesi	4,13	6,98	4,31
1-Anno	-4,48	0,32	-2,73
3-Anni Ann.ti	14,08	17,97	11,47
5-Anni Ann.ti	8,00	10,21	6,27
10-Anni Ann.ti	9,20	11,31	8,52

Rendimenti aggiornati al 17/12/2025

Rendimenti Trimestrali %	Q1	Q2	Q3	Q4
2025	-7,46	2,43	4,38	-
2024	12,90	4,88	-0,04	5,88
2023	6,46	6,79	-0,41	8,53
2022	-6,79	-13,93	-0,16	-1,11
2021	6,08	7,63	-0,01	6,53

Portafoglio 30/11/2025

Asset Allocation %	Netta
● Azioni	99,56
● Obbligazioni	0,00
● Liquidità	0,44
● Altro	0,00

Style Box Azionaria

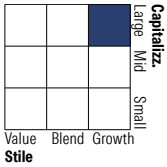

Mkt Cap %	Fondo
Giant	59,67
Large	30,87
Medium	8,29
Small	1,17
Micro	0,00

Capitalizzazione media di mercato	Fondo
Ave Mkt Cap USD	356.577,79

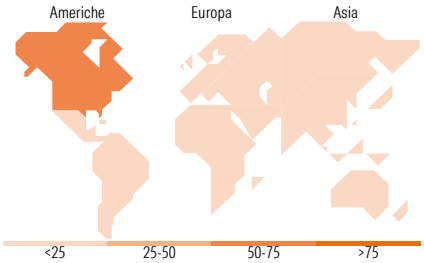

Titoli principali

Nome	Settore	%
NVIDIA Corp		7,57
Microsoft Corp		6,60
Amazon.com Inc		4,37
Alphabet Inc Class A		3,89
Apple Inc		3,54
Taiwan Semiconductor...		3,18
Mastercard Inc Class A		2,83
Walmart Inc		2,73
Applied Materials Inc		2,49
Tencent Holdings Ltd		2,43
% Primi 10 Titoli sul Patrimonio		39,64
Numero Complessivo di Titoli Azionari		61
Numero Complessivo di Titoli Obbligazionari		0

Distribuzione Settoriale %	Fondo
Ciclico	**25,49**
Materie Prime	4,29
Beni di Consumo Ciclici	7,67
Finanza	13,53
Immobiliare	-
Sensibile	**59,65**
Telecomunicazioni	11,28
Energia	-
Beni Industriali	11,55
Tecnologia	36,82
Difensivo	**14,86**
Beni Difensivi	2,75
Salute	10,90
Servizi di Pubblica Utilità	1,21

Ripartizione Geografica %	Fondo
America	**68,88**
Stati Uniti	65,04
Canada	1,14
America Latina e Centrale	2,70
Europa	**15,51**
Regno Unito	6,38
Europa Occidentale - Euro	9,13
Europa Occidentale - Non Euro	0,00
Europa dell'Est	0,00
Africa	0,00
Medio Oriente	0,00
Asia	**15,61**
Giappone	5,24
Australasia	0,00
Asia - Paesi Sviluppati	4,84
Asia - Emergente	5,53

Anagrafica

Società di Gestione	Threadneedle Management Luxembourg S.A.
Telefono	+44 (0)20 7464 5437
Web	www.columbiathreadneedle.com
Data di Partenza	25/01/2019
Nome del Gestore	Neil Robson
Data Inizio Gestione	01/10/2019

Patrimonio Classe (Mln) (17/12/2025)	12,91 EUR
Domicilio	LUSSEMBURGO
Valuta del Fondo	EUR
UCITS	Si
Inc/Acc	Acc
ISIN	LU1864957136

Investimento Min. Ingresso	-
Investimento Min. Successivo	-
T.E.R.	1,68%
Spese correnti	1,68%
Commissione di incentivo	-

© 2025 Morningstar Italia. Tutti i diritti sono riservati. Le informazioni qui contenute: (1) sono proprietà di Morningstar, (2) non possono essere copiate, (3) non costituiscono consiglio di investimento; (4) sono fornite con scopi informativi; (5) sono ritenute attendibili da Morningstar che, pertanto, ne garantisce il maggior grado di accuratezza e completezza possibile, fatto salvo il caso in cui queste Le siano state fornite in modo errato e/o non completo dalle relative società prodotto; (6) sono estratte dai dati del fondo disponibili e riferiti a date temporali diverse. Morningstar non è responsabile per qualunque danno o perdita derivante da qualunque uso delle informazioni e chi visiona tali informazioni sarà responsabile dell'uso che andrà a farne. Non vi è naturalmente garanzia alcuna che i risultati del passato trovino un riscontro nel futuro.

MORNINGSTAR

CT (Lux) - Global Select 1E (EUR Accumulation)

NAV (17/12/2025)	EUR 4,95
Patrimonio Netto (Mln) (30/11/2025)	675,89 USD

© 2025 Morningstar Italia. Tutti i diritti sono riservati. Le informazioni qui contenute: (1) sono proprietà di Morningstar, (2) non possono essere copiate, (3) non costituiscono consiglio di investimento; (4) sono fornite con scopi informativi; (5) sono ritenute attendibili da Morningstar che, pertanto, ne garantisce il maggior grado di accuratezza e completezza possibile, fatto salvo il caso in cui queste Le siano state fornite in modo errato e/o non completo dalle relative società prodotto; (6) sono estratte dai dati del fondo disponibili e riferiti a date temporali diverse. Morningstar non è responsabile per qualunque danno o perdita derivante da qualunque uso delle informazioni e chi visiona tali informazioni sarà responsabile dell'uso che andrà a farne. Non vi è naturalmente garanzia alcuna che i risultati del passato trovino un riscontro nel futuro.