

CT (Lux) - Global Select 8E (EUR Accumulation)

Categoria Morningstar™

Azionari Internazionali Large Cap Growth

Benchmark Morningstar

Morningstar Global Growth Target Market

Exposure NR USD

Usato nel Report

Benchmark Dichiarato

MSCI ACWI GR USD

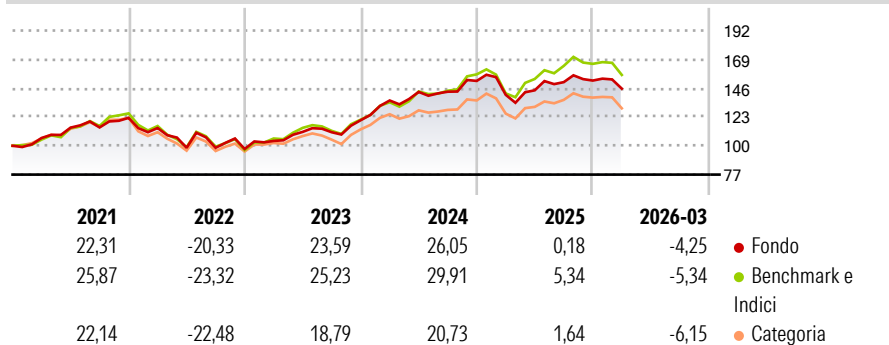
Morningstar Rating™

★★★★

Obiettivo d'Investimento Dichiarato

The Portfolio seeks to achieve capital appreciation by investing principally in equity securities issued by companies globally. The "select" investment approach means that the Portfolio has the flexibility to take significant stock and sector positions, which may lead to increased levels of volatility.

Rendimenti



Misure di Rischio

3Y Alpha	-0,57	3Y Sharpe Ratio	0,76
3Y Beta	0,87	3Y Std Dev	12,04
3Y R-Squared	93,45	3Y Risk	-Med
3Y Info Ratio	-0,58	5Y Risk	Med
3Y Tracking Error	3,59	10Y Risk	Med

Basati su Morningstar Global Growth Target Market Exposure NR USD (dove applicabile)

Rend. Cumulati %

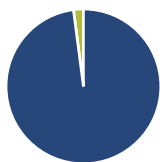
	Fondo	Bmk	Cat
3-Mesi	-2,98	0,56	-2,65
6-Mesi	1,33	4,09	0,43
1-Anno	18,48	32,53	18,95
3-Anni Ann.ti	13,80	17,86	10,37
5-Anni Ann.ti	6,91	9,47	4,53
10-Anni Ann.ti	10,78	12,39	9,21

Rendimenti aggiornati al 15/04/2026

Rendimenti

	Q1	Q2	Q3	Q4
2026	-4,25	-	-	-
2025	-7,33	2,57	4,53	0,83
2024	13,06	5,03	0,11	6,03
2023	6,62	6,95	-0,27	8,69
2022	-6,65	-13,80	-0,02	-0,97

Portafoglio 28/02/2026



Asset Allocation %

- Azioni
- Obbligazioni
- Liquidità
- Altro

Netta

97,93
0,00
2,07
0,00

Style Box Azionaria

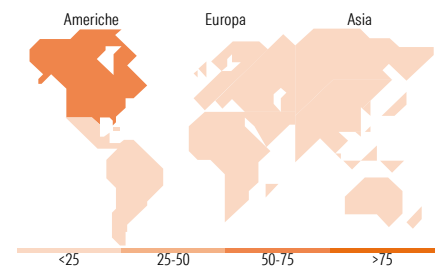


Mkt Cap %

Giant	59,36
Large	29,79
Medium	9,66
Small	1,19
Micro	0,00

Capitalizzazione media di mercato

Ave Mkt Cap USD 299.873,05



Titoli principali

Nome	Settore	%
NVIDIA Corp	ICT	7,40
Microsoft Corp	ICT	3,89
Taiwan Semiconductor...	ICT	3,36
Amazon.com Inc	ICT	3,04
Alphabet Inc Class A	ICT	2,99
Broadcom Inc	ICT	2,77
ASML Holding NV	ICT	2,69
Mastercard Inc Class A	Finanza	2,53
SK Hynix Inc	ICT	2,37
Applied Materials Inc	ICT	2,31
% Primi 10 Titoli sul Patrimonio		33,34
Numero Complessivo di Titoli Azionari		65
Numero Complessivo di Titoli Obbligazionari		0

Distribuzione Settoriale %

	Fondo
Ciclico	23,25
Materie Prime	3,41
Beni di Consumo Ciclici	6,76
Finanza	13,09
Immobiliare	-
Sensibile	59,24
Telecomunicazioni	7,17
Energia	2,76
Beni Industriali	16,84
Tecnologia	32,47
Difensivo	17,51
Beni Difensivi	2,94
Salute	12,84
Servizi di Pubblica Utilità	1,72

Ripartizione Geografica %

	Fondo
America	64,13
Stati Uniti	60,60
Canada	0,99
America Latina e Centrale	2,54
Europa	19,05
Regno Unito	6,06
Europa Occidentale - Euro	12,99
Europa Occidentale - Non Euro	0,00
Europa dell'Est	0,00
Africa	0,00
Medio Oriente	0,00
Asia	16,82
Giappone	5,65
Australasia	0,00
Asia - Paesi Sviluppati	7,94
Asia - Emergente	3,24

Anagrafica

Società di Gestione	Threadneedle Management Luxembourg S.A.	Patrimonio Classe (Mln)	0,41 EUR	Investimento Min. Ingresso	-
		(15/04/2026)		Investimento Min. Successivo	-
		Domicilio	LUSSEMBURGO	T.E.R.	1,11%
Telefono	+44 (0)20 7464 5437	Valuta del Fondo	EUR	Spese correnti	0,90%
Web	www.columbiathreadneedle.com	UCITS	Si	Commissione di incentivo	-
		Inc/Acc	Acc		
Data di Partenza	25/01/2019	ISIN	LU1864957300		
Nome del Gestore	Neil Robson				
Data Inizio Gestione	01/10/2019				

CT (Lux) - Global Select 8E (EUR Accumulation)

NAV ^(15/04/2026)

EUR 7,68

Patrimonio Netto (Mln)

621,20 USD

^(28/02/2026)