

CT (Lux) - Global Select ZU (USD Accumulation)

Categoria Morningstar™

Azionari Internazionali Large Cap Growth

Benchmark Morningstar

Morningstar Global Growth Target Market

Exposure NR USD

Usato nel Report

Benchmark Dichiarato

MSCI ACWI GR USD

Morningstar Rating™

★★★★

Obiettivo d'Investimento Dichiarato

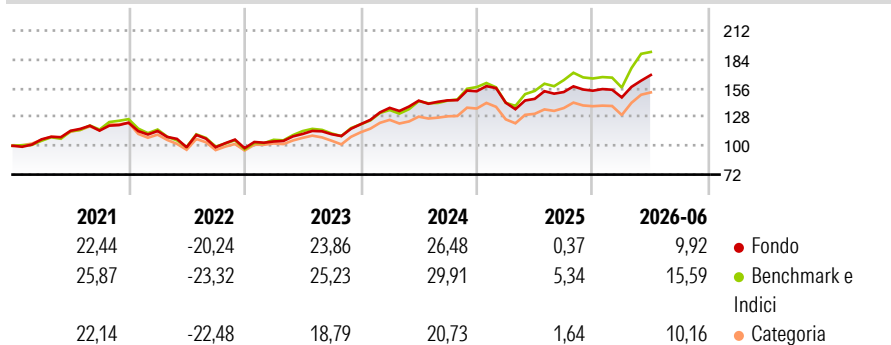
The Portfolio seeks to achieve capital appreciation by investing principally in equity securities issued by companies globally. The "select" investment approach means that the Portfolio has the flexibility to take significant stock and sector positions, which may lead to increased levels of volatility.

Misure di Rischio

3Y Alpha	-0,44	3Y Sharpe Ratio	0,94
3Y Beta	0,79	3Y Std Dev	12,54
3Y R-Squared	90,43	3Y Risk	-Med
3Y Info Ratio	-0,75	5Y Risk	Med
3Y Tracking Error	5,26	10Y Risk	Med

Basati su Morningstar Global Growth Target Market Exposure NR USD (dove applicabile)

Rendimenti



Rend. Cumulati %

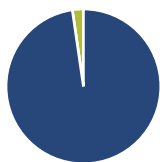
	Fondo	Bmk	Cat
3-Mesi	12,27	17,75	15,06
6-Mesi	7,73	12,84	8,93
1-Anno	14,49	22,87	15,65
3-Anni Ann.ti	14,29	17,89	11,45
5-Anni Ann.ti	7,48	10,21	5,29
10-Anni Ann.ti	11,64	13,18	9,94

Rendimenti aggiornati al 02/07/2026

Rendimenti

	Q1	Q2	Q3	Q4
2026	-4,25	14,80	-	-
2025	-7,27	2,64	4,55	0,86
2024	13,15	5,12	0,18	6,14
2023	6,67	7,00	-0,22	8,75
2022	-6,64	-13,79	0,02	-0,92

Portafoglio 31/05/2026



Asset Allocation %

- Azioni
- Obbligazioni
- Liquidità
- Altro

Netta

97,70
0,00
2,30
0,00

Style Box Azionaria

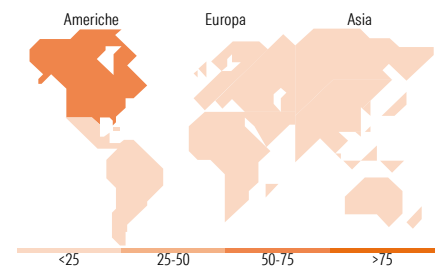


Mkt Cap %

Giant	58,97
Large	29,89
Medium	11,14
Small	0,00
Micro	0,00

Capitalizzazione media di mercato

Ave Mkt Cap USD	387.342,29
-----------------	------------



Titoli principali

Nome	Settore	%
NVIDIA Corp	📠	7,94
SK Hynix Inc	📠	4,61
Microsoft Corp	📠	4,29
Taiwan Semiconductor...	📠	3,88
Amazon.com Inc	📠	3,81
Broadcom Inc	📠	3,75
Alphabet Inc Class A	📠	3,55
ASML Holding NV	📠	2,80
Applied Materials Inc	📠	2,69
Apple Inc	📠	2,41
% Primi 10 Titoli sul Patrimonio		39,72
Numero Complessivo di Titoli Azionari		63
Numero Complessivo di Titoli Obbligazionari		0

Distribuzione Settoriale %

Ciclico	21,35
Materie Prime	3,00
Beni di Consumo Ciclici	5,75
Finanza	12,60
Immobiliare	-
Sensibile	62,14
Telecomunicazioni	7,07
Energia	4,10
Beni Industriali	14,85
Tecnologia	36,12
Difensivo	16,51
Beni Difensivi	2,78
Salute	12,95
Servizi di Pubblica Utilità	0,78

Ripartizione Geografica %

America	62,81
Stati Uniti	61,60
Canada	0,00
America Latina e Centrale	1,21
Europa	20,46
Regno Unito	6,96
Europa Occidentale - Euro	13,51
Europa Occidentale - Non Euro	0,00
Europa dell'Est	0,00
Africa	0,00
Medio Oriente	0,00
Asia	16,73
Giappone	3,23
Australasia	0,00
Asia - Paesi Sviluppati	10,59
Asia - Emergente	2,90

Anagrafica

Società di Gestione	Threadneedle Management Luxembourg S.A.	Patrimonio Classe (Mln)	0,00 USD	Investimento Min. Ingresso	2.000.000 USD
		(02/07/2026)		Investimento Min. Successivo	-
		Domicilio	LUSSEMBURGO	T.E.R.	0,90%
Telefono	+44 (0)20 7464 5437	Valuta del Fondo	USD	Spese correnti	0,90%
Web	www.columbiathreadneedle.com	UCITS	Si	Commissione di incentivo	-
		Inc/Acc	Inc		
Data di Partenza	25/01/2019	ISIN	LU1864958027		
Nome del Gestore	Neil Robson				
Data Inizio Gestione	01/10/2019				

See disclosures for more details

© 2026 Morningstar Italia. Tutti i diritti sono riservati. Le informazioni qui contenute: (1) sono proprietà di Morningstar, (2) non possono essere copiate, (3) non costituiscono consiglio di investimento; (4) sono fornite con scopi informativi; (5) sono ritenute attendibili da Morningstar che, pertanto, ne garantisce il maggior grado di accuratezza e completezza possibile, fatto salvo il caso in cui queste Le siano state fornite in modo errato e/o non completo dalle relative società produttrici; (6) sono estratte dai dati del fondo disponibili e riferiti a date temporali diverse. Morningstar non è responsabile per qualunque danno o perdita derivante da qualunque uso delle informazioni e chi visiona tali informazioni sarà responsabile dell'uso che andrà a farne. Non vi è naturalmente garanzia alcuna che i risultati del passato trovino un riscontro nel futuro.

CT (Lux) - Global Select ZU (USD Accumulation)

NAV (02/07/2026)	USD 23,46
Patrimonio Netto (Mln)	661,28 USD
(31/05/2026)	