

CT (Lux) - Asia Equities 8E (EUR Accumulation)

Categoria Morningstar™

Azionari Asia-Pacifico ex Giappone

Benchmark Morningstar

Morningstar Asia Pacific ex-Japan Target

Market Exposure NR USD

Usato nel Report

Benchmark Dichiarato

MSCI AC Asia Pac Ex JPN NR USD

Morningstar Rating™

★★★

Obiettivo d'Investimento Dichiarato

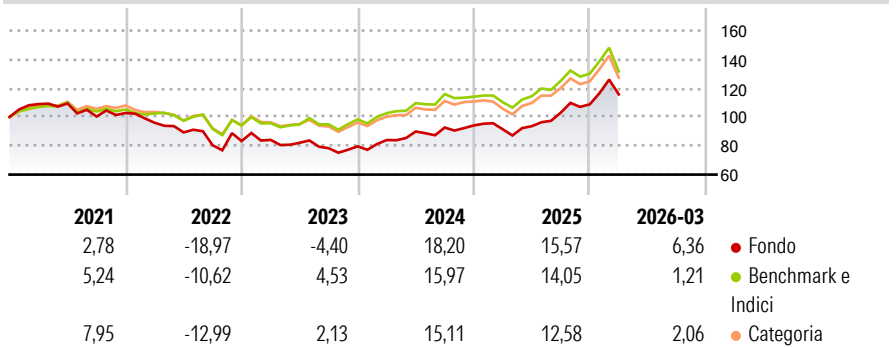
The Portfolio seeks to achieve capital appreciation by investing principally in the equity securities of companies domiciled in Asia (excluding Japan), or with significant operations in Asia (excluding Japan), including through depositary receipts. The Portfolio may invest up to 40% of its Net Asset Value in China A-Shares through the China-Hong Kong Stock Connect Programme. The Portfolio may use financial derivative instruments for hedging purposes.

Misure di Rischio

3Y Alpha	0,46	3Y Sharpe Ratio	0,63
3Y Beta	0,94	3Y Std Dev	13,66
3Y R-Squared	92,77	3Y Risk	Med
3Y Info Ratio	0,00	5Y Risk	+Med
3Y Tracking Error	4,17	10Y Risk	+Med

Basati su Morningstar Asia Pacific ex-Japan Target Market Exposure NR USD (dove applicabile)

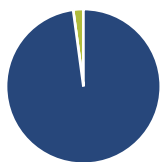
Rendimenti



Rend. Cumulati %	Fondo	Bmk	Cat	Rendimenti Trimestrali %	Q1	Q2	Q3	Q4
3-Mesi	8,85	4,74	5,23	2026	6,36	-	-	-
6-Mesi	18,49	13,74	14,65	2025	-2,82	2,36	10,04	5,58
1-Anno	51,87	42,09	42,59	2024	5,47	7,08	3,05	1,56
3-Anni Ann.ti	14,70	14,55	12,53	2023	0,99	-2,38	-4,61	1,66
5-Anni Ann.ti	2,85	5,99	5,13	2022	-6,61	-7,00	-9,96	3,61
10-Anni Ann.ti	8,81	9,04	8,79					

Rendimenti aggiornati al 13/04/2026

Portafoglio 28/02/2026



Asset Allocation %

- Azioni
- Obbligazioni
- Liquidità
- Altro

Netta

97,87
0,00
2,13
0,00

Style Box Azionaria

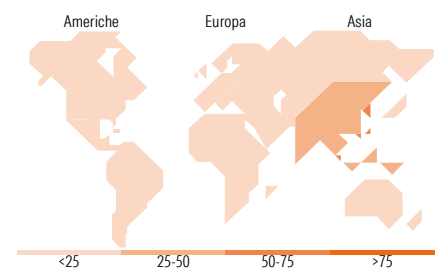


Mkt Cap %

Fondo
Giant 74,31
Large 25,20
Medium 0,49
Small 0,00
Micro 0,00

Capitalizzazione media di mercato

Fondo
Ave Mkt Cap USD 121.393,25



Titoli principali

Nome	Settore	%
Taiwan Semiconductor...	Microelettronica	9,92
Samsung Electronics Co Ltd	Informatica	7,22
SK Hynix Inc	Microelettronica	5,56
Tencent Holdings Ltd	Informatica	4,20
ANZ Group Holdings Ltd	Banca	3,36
Alibaba Group Holding Ltd...	Informatica	2,56
China Construction Bank Corp...	Banca	2,54
Rio Tinto Ltd	Miniere	2,26
DBS Group Holdings Ltd	Banca	2,12
Singapore Telecommunications...	Telecomunicazioni	1,98
% Primi 10 Titoli sul Patrimonio		41,74
Numero Complessivo di Titoli Azionari		69
Numero Complessivo di Titoli Obbligazionari		0

Distribuzione Settoriale %

	Fondo
Ciclico	42,74
Materie Prime	7,53
Beni di Consumo Ciclici	6,48
Finanza	24,24
Immobiliare	4,49
Sensibile	54,38
Telecomunicazioni	8,61
Energia	3,18
Beni Industriali	5,30
Tecnologia	37,29
Difensivo	2,88
Beni Difensivi	0,55
Salute	1,74
Servizi di Pubblica Utilità	0,58

Ripartizione Geografica %

	Fondo
America	0,00
Stati Uniti	0,00
Canada	0,00
America Latina e Centrale	0,00
Europa	0,00
Regno Unito	0,00
Europa Occidentale - Euro	0,00
Europa Occidentale - Non Euro	0,00
Europa dell'Est	0,00
Africa	0,00
Medio Oriente	0,00
Asia	100,00
Giappone	0,00
Australasia	10,53
Asia - Paesi Sviluppati	57,20
Asia - Emergente	32,28

Anagrafica

Società di Gestione	Threadneedle Management Luxembourg S.A.	Patrimonio Classe (Mln)	0,00 EUR	Investimento Min. Ingresso	-
		(13/04/2026)		Investimento Min. Successivo	-
		Domicilio	LUSSEMBURGO	T.E.R.	1,13%
Telefono	+44 (0)20 7464 5437	Valuta del Fondo	EUR	Spese correnti	1,70%
Web	www.columbiathreadneedle.com	UCITS	Si	Commissione di incentivo	-
		Inc/Acc	Acc		
Data di Partenza	25/01/2019	ISIN	LU1864951360		
Nome del Gestore	George Gosden				
Data Inizio Gestione	25/01/2019				

CT (Lux) - Asia Equities 8E (EUR Accumulation)

NAV (13/04/2026)

EUR 4,78

Patrimonio Netto (Mln)

125,63 USD

(28/02/2026)