

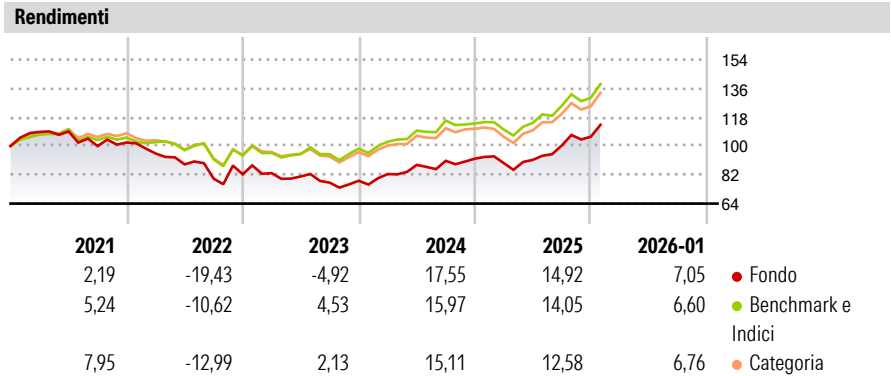
CT (Lux) - Asia Equities 1E (EUR Accumulation)

Categoria Morningstar™	Benchmark Morningstar	Benchmark Dichiarato	Morningstar Rating™
Azionari Asia-Pacifico ex Giappone	Morningstar Asia Pacific ex-Japan Target	MSCI AC Asia Pac Ex JPN NR USD	★★
	Market Exposure NR USD		
	Usato nel Report		

Obiettivo d'Investimento Dichiarato

The Portfolio seeks to achieve capital appreciation by investing principally in the equity securities of companies domiciled in Asia (excluding Japan), or with significant operations in Asia (excluding Japan), including through depositary receipts. The Portfolio may invest up to 40% of its Net Asset Value in China A-Shares through the China-Hong Kong Stock Connect Programme. The Portfolio may use financial derivative instruments for hedging purposes.

Misure di Rischio			
3Y Alpha	-2,52	3Y Sharpe Ratio	0,50
3Y Beta	1,01	3Y Std Dev	12,52
3Y R-Squared	92,75	3Y Risk	+Med
3Y Info Ratio	-0,74	5Y Risk	+Med
3Y Tracking Error	3,82	10Y Risk	+Med
Basati su Morningstar Asia Pacific ex-Japan Target Market Exposure NR USD (dove applicabile)			




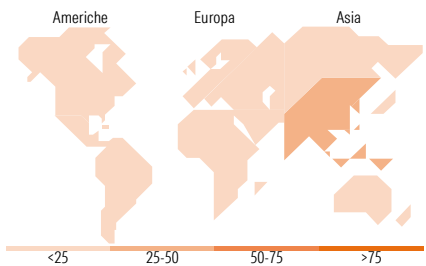
Rend. Cumulati %	Fondo	Bmk	Cat	Rendimenti Trimestrali %	Q1	Q2	Q3	Q4
3-Mesi	9,13	8,32	8,46	2026	-	-	-	-
6-Mesi	23,44	19,45	19,57	2025	-2,94	2,21	9,88	5,43
1-Anno	24,00	22,73	20,94	2024	5,33	6,93	2,90	1,43
3-Anni Ann.ti	10,23	12,43	10,24	2023	0,85	-2,52	-4,75	1,54
5-Anni Ann.ti	0,43	5,03	4,24	2022	-6,74	-7,13	-10,08	3,46
10-Anni Ann.ti	9,36	10,65	10,17					

Rendimenti aggiornati al 11/02/2026

Portafoglio 31/12/2025



Style Box Azionaria			Mkt Cap %	Fondo
			Giant	74,06
			Large	24,90
			Medium	1,04
			Small	0,00
			Micro	0,00
Capitalizzazione media di mercato			Fondo	
Ave Mkt Cap USD			107.382,50	



Titoli principali		
Nome	Settore	%
Taiwan Semiconductor...	10,04	
Tencent Holdings Ltd	6,87	
SK Hynix Inc	4,67	
Samsung Electronics Co Ltd	4,23	
ANZ Group Holdings Ltd	3,35	
Alibaba Group Holding Ltd...	3,08	
China Construction Bank Corp...	2,79	
HDFC Bank Ltd	2,53	
ICICI Bank Ltd	2,40	
DBS Group Holdings Ltd	2,34	
% Primi 10 Titoli sul Patrimonio	42,30	
Numero Complessivo di Titoli Azionari	70	
Numero Complessivo di Titoli Obbligazionari	0	

Distribuzione Settoriale %		Fondo
Ciclico		47,10
Materie Prime		6,51
Beni di Consumo Ciclici		9,69
Finanza		27,21
Immobiliare		3,68
Sensibile		48,65
Telecomunicazioni		11,82
Energia		2,74
Beni Industriali		4,68
Tecnologia		29,40
Difensivo		4,25
Beni Difensivi		1,24
Salute		2,01
Servizi di Pubblica Utilità		1,00

Ripartizione Geografica %		Fondo
America		0,00
Stati Uniti		0,00
Canada		0,00
America Latina e Centrale		0,00
Europa		0,00
Regno Unito		0,00
Europa Occidentale - Euro		0,00
Europa Occidentale - Non Euro		0,00
Europa dell'Est		0,00
Africa		0,00
Medio Oriente		0,00
Asia		100,00
Giappone		0,00
Australasia		11,58
Asia - Paesi Sviluppati		45,10
Asia - Emergente		43,32

Anagrafica

Società di Gestione	Threadneedle Management Luxembourg S.A.	Patrimonio Classe (Mln)	3,00 EUR	Investimento Min. Ingresso	-
Telefono	+44 (0)20 7464 5437	Domicilio	LUSSEMBURGO	Investimento Min. Successivo	-
Web	www.columbiathreadneedle.com	Valuta del Fondo	EUR	T.E.R.	1,70%
		UCITS	Si	Spese correnti	1,70%
		Inc/Acc	Acc	Commissione di incentivo	-
Data di Partenza	25/01/2019	ISIN	LU1864951527		
Nome del Gestore	George Gosden				
Data Inizio Gestione	25/01/2019				

© 2026 Morningstar Italia. Tutti i diritti sono riservati. Le informazioni qui contenute: (1) sono proprietà di Morningstar, (2) non possono essere copiate, (3) non costituiscono consiglio di investimento; (4) sono fornite con scopi informativi; (5) sono ritenute attendibili da Morningstar che, pertanto, ne garantisce il maggior grado di accuratezza e completezza possibile, fatto salvo il caso in cui queste Le siano state fornite in modo errato e/o non completo dalle relative società prodotte; (6) sono estratte dai dati del fondo disponibili e riferiti a date temporali diverse. Morningstar non è responsabile per qualunque danno o perdita derivante da qualunque uso delle informazioni e chi visiona tali informazioni sarà responsabile dell'uso che andrà a farne. Non vi è naturalmente garanzia alcuna che i risultati del passato trovino un riscontro nel futuro.

CT (Lux) - Asia Equities 1E (EUR Accumulation)

NAV ^(11/02/2026)	EUR 3,92
Patrimonio Netto (Mln)	113,48 USD
^(31/12/2025)	