

# BNP Paribas Sélection Équilibré I

## Categoria Morningstar™

Bilanciati Moderati EUR

## Benchmark Morningstar

Morningstar Euro Moderate Global Target

Allocation NR EUR

Usato nel Report

## Benchmark Dichiarato

40% MSCI AC World NR EUR, 10% MSCI EMU NR, 10% Cash Index Euro ST Rate(EUR)  
RI 360 Days, 40% Bloomberg Euro Aggregate

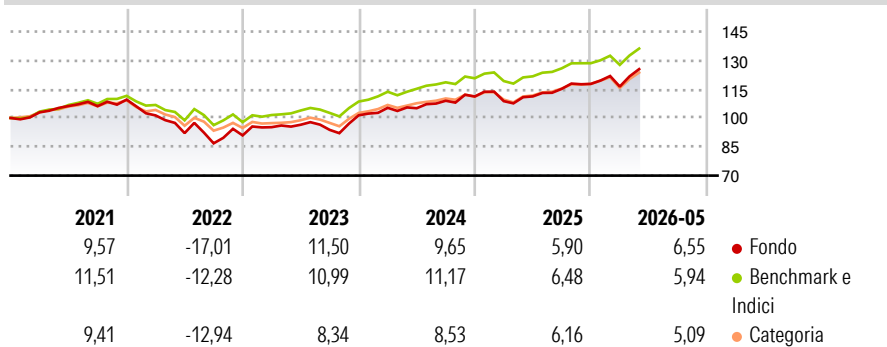
## Morningstar Rating™

★★★

### Obiettivo d'Investimento Dichiarato

-

### Rendimenti



### Misure di Rischio

3Y Alpha	-1,64	3Y Sharpe Ratio	0,83
3Y Beta	1,19	3Y Std Dev	7,88
3Y R-Squared	95,41	3Y Risk	+Med
3Y Info Ratio	-0,22	5Y Risk	+Med
3Y Tracking Error	2,10	10Y Risk	-

Basati su Morningstar Euro Moderate Global Target Allocation NR EUR (dove applicabile)

Rend. Cumulati %	Fondo	Bmk	Cat	Rendimenti Trimestrali %	Q1	Q2	Q3	Q4
3-Mesi	8,01	7,45	6,76	2026	-1,17	-	-	-
6-Mesi	7,47	6,24	5,62	2025	-2,16	2,26	3,55	2,21
1-Anno	14,23	12,74	11,81	2024	3,86	-0,21	3,70	2,02
3-Anni Ann.ti	9,78	9,92	8,62	2023	4,72	1,34	-2,78	8,08
5-Anni Ann.ti	3,46	5,11	3,38	2022	-7,51	-9,09	-5,76	4,74
10-Anni Ann.ti	-	-	-					

Rendimenti aggiornati al 25/06/2026

### Portafoglio 30/04/2026



#### Asset Allocation %

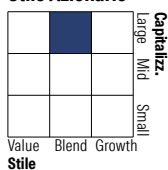
- Azioni
- Obbligazioni
- Liquidità
- Altro

#### Netta

51,90  
45,57  
2,41  
0,11


### Morningstar Style Box®

#### Stile Azionario

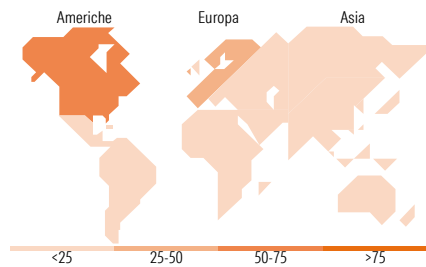


Stile

#### Reddito Fisso



Sensibilità ai Tassi



### Titoli principali

Nome	Settore	%
BNPP E € Aggt Bd SRI Fssl...	-	14,94
BNPP Easy JPM Tltd EMU Govt...	-	13,72
BNPP E MSCI USA Min...	-	13,71
BNPP E MSCI EMU MIN TE ETF EUR	-	10,16
BNPP Easy MSCI...	-	7,00
AMSelect BlueBay Euro Bond...	-	5,32
BNPP Easy € Corp Bond SRI...	-	5,18
BNP Paribas Easy S&P 500 ESG...	-	5,05
Barings EM Local Debt B USD...	-	4,51
BNPP E MSCI Europe Min TE...	-	3,72
% Primi 10 Titoli sul Patrimonio		83,32
Numero Complessivo di Titoli Azionari		0
Numero Complessivo di Titoli Obbligazionari		0

### Distribuzione Settoriale %

	Fondo
Ciclico	34,83
Sensibile	50,23
Difensivo	14,95

### Fixed Income Sector Weightings %

	Fondo
Governativo	70,54
Societario	22,86
Cartolarizzazioni	1,92
Enti Locali	0,00
Liquidità ed equivalenti	4,64
Derivati	0,04

### Ripartizione Geografica %

	Fondo
<b>America</b>	<b>51,85</b>
Stati Uniti	46,93
Canada	4,04
America Latina e Centrale	0,88
<b>Europa</b>	<b>32,80</b>
Regno Unito	2,54
Europa Occidentale - Euro	25,98
Europa Occidentale - Non Euro	2,95
Europa dell'Est	0,28
Africa	0,53
Medio Oriente	0,53
<b>Asia</b>	<b>15,35</b>
Giappone	4,10
Australasia	1,75
Asia - Paesi Sviluppati	5,13
Asia - Emergente	4,38

### Anagrafica

Società di Gestione	BNP PARIBAS ASSET MANAGEMENT Europe	Patrimonio Classe (Mln)	20,09 EUR	Investimento Min. Ingresso	500.000 EUR
Telefono	+33 (0)145 252 525	Domicilio	FRANCIA	Investimento Min. Successivo	1 Quota
Web	www.bnpparibas-am.fr	Valuta del Fondo	EUR	T.E.R.	-
Data di Partenza	21/12/2018	UCITS	Si	Spese correnti	1,14%
Nome del Gestore	Pierre Dubernard-Laurent	Inc/Acc	Acc	Commissione di incentivo	-
Data Inizio Gestione	01/01/2025	ISIN	FR0013386844		
NAV (25/06/2026)	EUR 140,36				

See disclosures for more details

© 2026 Morningstar Italia. Tutti i diritti sono riservati. Le informazioni qui contenute: (1) sono proprietà di Morningstar, (2) non possono essere copiate, (3) non costituiscono consiglio di investimento; (4) sono fornite con scopi informativi; (5) sono ritenute attendibili da Morningstar che, pertanto, ne garantisce il maggior grado di accuratezza e completezza possibile, fatto salvo il caso in cui queste Le siano state fornite in modo errato e/o non completo dalle relative società produttrici; (6) sono estratte dai dati del fondo disponibili e riferiti a date temporali diverse. Morningstar non è responsabile per qualunque danno o perdita derivante da qualunque uso delle informazioni e chi visiona tali informazioni sarà responsabile dell'uso che andrà a farne. Non vi è naturalmente garanzia alcuna che i risultati del passato trovino un riscontro nel futuro.

# BNP Paribas Sélection Équilibré I

Patrimonio Netto (Mln)

135,24 EUR

(30/04/2026)