

BNP Paribas Selection Prudent I

Categoria Morningstar™

Bilanciati Prudenti EUR - Globali

Benchmark Morningstar

Morningstar Euro Cautious Global Target

Allocation NR EUR

Usato nel Report

Benchmark Dichiarato

20% MSCI AC World NR EUR, 15% €STR capitalisé Jour TR EUR, 60% Bloomberg Euro Aggregate NR EUR, 5% MSCI EMU NR EUR

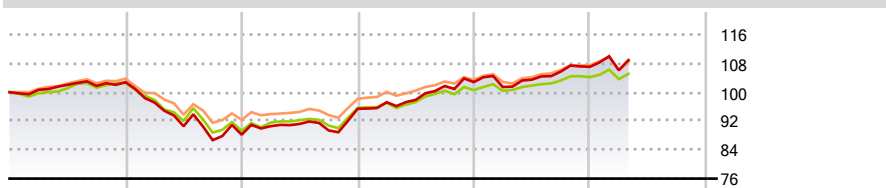
Morningstar Rating™

★★★

Obiettivo d'Investimento Dichiarato

-

Rendimenti



2021	2022	2023	2024	2025	2026-04
2,79	-14,19	8,17	7,75	4,13	1,75
2,55	-12,96	7,12	5,19	3,58	0,87
3,85	-10,93	6,34	5,50	4,02	0,92

● Fondo
● Benchmark e Indici
● Categoria

Misure di Rischio

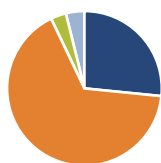
3Y Alpha	1,16	3Y Sharpe Ratio	0,60
3Y Beta	1,27	3Y Std Dev	5,43
3Y R-Squared	94,71	3Y Risk	+Med
3Y Info Ratio	0,97	5Y Risk	+Med
3Y Tracking Error	1,68	10Y Risk	-

Basati su Morningstar Euro Cautious Global Target Allocation NR EUR (dove applicabile)

Rend. Cumulati %	Fondo	Bmk	Cat	Rendimenti Trimestrali %	Q1	Q2	Q3	Q4
3-Mesi	0,69	-0,14	0,28	2026	-0,87	-	-	-
6-Mesi	2,36	0,61	1,92	2025	-1,31	2,00	2,17	1,24
1-Anno	7,55	4,22	6,86	2024	1,90	0,67	3,93	1,06
3-Anni Ann.ti	6,43	4,56	5,69	2023	2,67	0,69	-1,98	6,75
5-Anni Ann.ti	1,69	1,13	1,93	2022	-5,51	-6,77	-4,27	1,75
10-Anni Ann.ti	-	-	-					

Rendimenti aggiornati al 11/05/2026

Portafoglio 31/03/2026



Asset Allocation %

- Azioni
- Obbligazioni
- Liquidità
- Altro

Netta

26,59
66,31
3,22
3,87

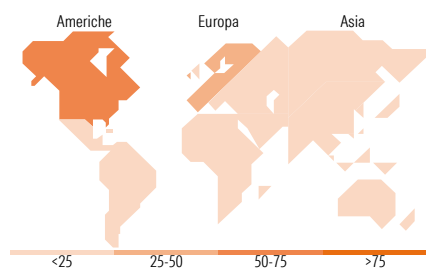
Morningstar Style Box®

Stile Azionario

Stile	Capitalizz.		
	Value	Blend	Growth

Reddito Fisso

Sensibilità ai Tassi	Qualità Credito		
	Bassa	Med	Alta



Titoli principali

Nome	Settore	%
BNPP E € Aggt Bd SRI Fssl...	-	19,40
BNPP Easy JPM Tltd EMU Govt...	-	14,01
BNPP E MSCI USA Min...	-	11,59
AMSelect BlueBay Euro Bond...	-	8,41
BNPP Easy € Corp Bond SRI...	-	8,06
BNPP E MSCI EMU MIN TE ETF EUR	-	4,98
BNPP Flexi I Struct Crdt...	-	4,68
Barings EM Local Debt B USD...	-	4,29
BNPP Easy JPM Tltd EMU Govt...	-	4,24
BNP Paribas Easy EUR...	-	3,75
% Primi 10 Titoli sul Patrimonio		83,40
Numero Complessivo di Titoli Azionari		0
Numero Complessivo di Titoli Obbligazionari		0

Distribuzione Settoriale %

	Fondo
🚲 Ciclico	36,86
📈 Sensibile	47,33
🛡️ Difensivo	15,82

Fixed Income Sector Weightings %

	Fondo
🏛️ Governativo	63,96
⚙️ Societario	23,14
🏠 Cartolarizzazioni	8,32
🏘️ Enti Locali	0,00
🏦 Liquidità ed equivalenti	4,77
📄 Derivati	-0,20

Ripartizione Geografica %

	Fondo
America	53,91
Stati Uniti	49,64
Canada	3,02
America Latina e Centrale	1,25
Europa	31,39
Regno Unito	2,51
Europa Occidentale - Euro	24,48
Europa Occidentale - Non Euro	2,76
Europa dell'Est	0,28
Africa	0,85
Medio Oriente	0,51
Asia	14,70
Giappone	5,25
Australasia	1,12
Asia - Paesi Sviluppati	3,71
Asia - Emergente	4,62

Anagrafica

Società di Gestione	BNP PARIBAS ASSET MANAGEMENT Europe	Patrimonio Classe (Mln)	10,03 EUR	Investimento Min. Ingresso	500.000 EUR
Telefono	+33 (0)145 252 525	(11/05/2026)		Investimento Min. Successivo	1 Quota
Web	www.bnpparibas-am.fr	Domicilio	FRANCIA	T.E.R.	-
Data di Partenza	21/12/2018	Valuta del Fondo	EUR	Spese correnti	0,85%
Nome del Gestore	Pierre Dubernard-Laurent	UCITS	Si	Commissione di incentivo	-
Data Inizio Gestione	01/01/2025	Inc/Acc	Acc		
NAV (11/05/2026)	EUR 117,81	ISIN	FR0013386836		

BNP Paribas Selection Prudent I

Patrimonio Netto (Mln)

69,78 EUR

(31/03/2026)