

Carmignac Portfolio Patrimoine Europe AW EUR Acc

Categoria Morningstar™

Bilanciati Moderati EUR

Benchmark Morningstar

Morningstar Euro Moderate Target

Allocation NR EUR

Usato nel Report

Benchmark Dichiarato

20% €STR Capitalisé EUR, 40% ICE BofA

All Maturity All Euro Gov, 40% MSCI

Europe NR EUR

Morningstar Rating™

★★★

Obiettivo d'Investimento Dichiarato

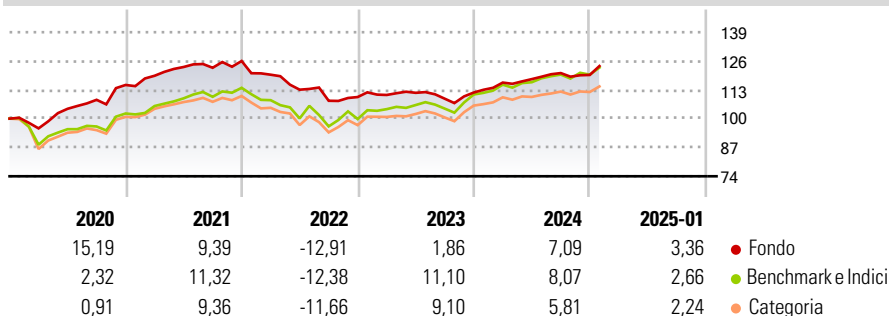
L'obiettivo del Comparto è sovraperformare il suo indice di riferimento in un orizzonte temporale minimo raccomandato di tre anni. La ricerca della performance è attuata mediante una gestione flessibile e discrezionale sui mercati azionari, obbligazionari, del credito e, in misura minore, dei cambi, e si basa inoltre sulle aspettative del gestore in merito all'evoluzione delle condizioni economiche, aziendali e di mercato. Il Comparto può adottare una strategia difensiva qualora si prevedano performance negative dei mercati. Il Comparto punta a investire in modo sostenibile per generare una crescita a lungo termine e adotta un approccio d'investimento socialmente responsabile. Il Comparto è un OICVM a gestione attiva. Il gestore degli...

Misure di Rischio

3Y Alpha	-1,91	3Y Sharpe Ratio	-0,24
3Y Beta	0,42	3Y Std Dev	5,58
3Y R-Squared	45,34	3Y Risk	Basso
3Y Info Ratio	-0,40	5Y Risk	Basso
3Y Tracking Error	6,43	10Y Risk	-

Basati su Morningstar Euro Moderate Target Allocation NR EUR (dove applicabile)

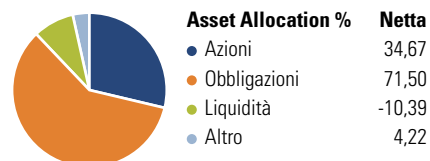
Rendimenti



Rend. Cumulati %	Fondo	Bmk	Cat	Rendimenti Trimestrali %	Q1	Q2	Q3	Q4
3-Mesi	3,63	3,82	3,14	2025	-	-	-	-
6-Mesi	4,58	5,78	3,89	2024	4,02	1,33	2,33	-0,71
1-Anno	9,35	10,14	7,51	2023	0,86	0,88	-2,37	2,55
3-Anni Ann.ti	0,79	3,92	2,04	2022	-4,90	-5,64	-4,43	1,55
5-Anni Ann.ti	4,17	3,98	2,47	2021	3,61	3,31	-0,27	2,48
10-Anni Ann.ti	-	-	-					

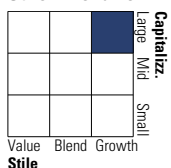
Rendimenti aggiornati al 03/02/2025

Portafoglio 31/12/2024

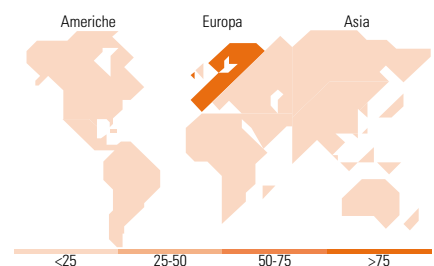
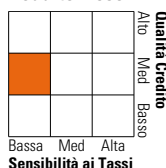


Morningstar Style Box®

Stile Azionario



Reddito Fisso



Titoli principali

Nome	Settore	%
2 Year Treasury Note Future...	-	52,93
Euro Bobl Future Mar 25	-	10,02
Acquirente Unico SpA 2.8%	-	3,85
Long Gilt Future Mar 25	-	3,11
SAP SE		2,54
Via Outlets B.V. 1.75%	-	2,26
E-mini S&P 500 Future Mar 25	-	2,12
% Primi 10 Titoli sul Patrimonio		76,83
Numero Complessivo di Titoli Azionari		37
Numero Complessivo di Titoli Obbligazionari		51

Distribuzione Settoriale %

	Fondo
Ciclico	18,64
Sensibile	36,79
Difensivo	44,58

Fixed Income Sector Weightings %

	Fondo
Governativo	91,80
Societario	42,62
Cartolarizzazioni	6,85
Enti Locali	0,00
Liquidità ed equivalenti	-16,41
Derivati	-24,85

Ripartizione Geografica %

	Fondo
America	9,76
Stati Uniti	9,76
Canada	0,00
America Latina e Centrale	0,00
Europa	90,24
Regno Unito	3,09
Europa Occidentale - Euro	57,15
Europa Occidentale - Non Euro	30,00
Europa dell'Est	0,00
Africa	0,00
Medio Oriente	0,00
Asia	0,00
Giappone	0,00
Australasia	0,00
Asia - Paesi Sviluppati	0,00
Asia - Emergente	0,00

Anagrafica

Società di Gestione	Carmignac Gestion Luxembourg S.A.	Patrimonio Classe (Mln)	55,42 EUR	Investimento Min. Ingresso	-
Telefono	+352 46 70 60-62	Domicilio	LUSSEMBURGO	Investimento Min. Successivo	-
Web	www.carmignac.lu/en/index.htm	Valuta del Fondo	EUR	T.E.R.	-
Data di Partenza	31/12/2018	UCITS	Si	Spese correnti	2,00%
		Inc/Acc	Acc	Commissione di incentivo	0,00%

Carmignac Portfolio Patrimoine Europe AW EUR Acc

Nome del Gestore	Mark Denham Jacques Hirsch	ISIN	LU1932476879
Data Inizio Gestione	02/01/2018		
NAV (03/02/2025)	EUR 146,03		
Patrimonio Netto (Mln)	504,15 EUR		
(31/12/2024)			