

Fineco AM Advisory 4 L EUR Acc

Categoria Morningstar™

Bilanciati Prudenti EUR - Globali

Benchmark Morningstar

Morningstar Euro Cautious Global Target  
Allocation NR EUR  
Usato nel Report

Benchmark Dichiarato

No benchmark

Morningstar Rating™

★★

Obiettivo d'Investimento Dichiarato

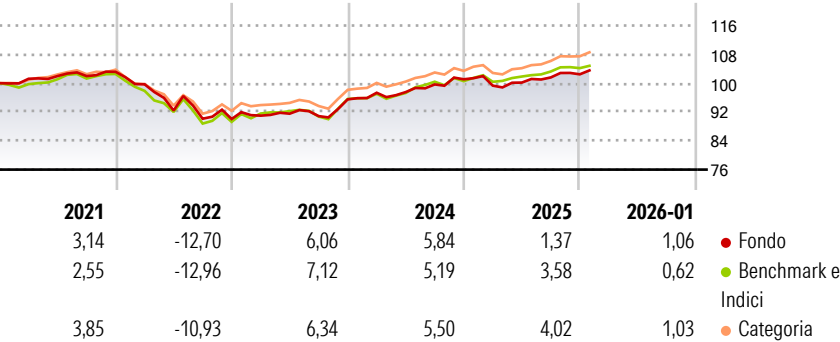
The investment objective of the Fund is to achieve medium to long-term capital appreciation. The Fund seeks to achieve its investment objective by primarily investing its Net Asset Value in units of a diversified portfolio of Underlying Funds. The Fund: (1) may invest up to 30% of its Net Asset Value in units of Underlying Funds that provide exposure to equities issued by companies incorporated anywhere in the world; (2) may invest up to 85% of its Net Asset Value in units of Underlying Funds which provide an exposure to government or corporate debt securities of Investment Grade and/or non-Investment Grade with a fixed or floating rate and cash, provided that exposure to non-Investment Grade will be limited to maximum 30% of the Net...

Misure di Rischio

3Y Alpha	-0,39	3Y Sharpe Ratio	0,28
3Y Beta	0,87	3Y Std Dev	3,81
3Y R-Squared	79,52	3Y Risk	Med
3Y Info Ratio	-0,35	5Y Risk	Med
3Y Tracking Error	1,78	10Y Risk	-

Basati su Morningstar Euro Cautious Global Target Allocation NR EUR (dove applicabile)

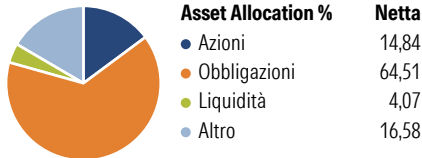
Rendimenti



Rend. Cumulati %	Fondo	Bmk	Cat	Rendimenti Trimestrali %	Q1	Q2	Q3	Q4
3-Mesi	1,05	0,93	1,83	2026	-	-	-	-
6-Mesi	2,80	2,93	4,40	2025	-1,74	0,84	1,42	0,86
1-Anno	1,36	3,54	4,08	2024	1,91	0,20	2,18	1,44
3-Anni Ann.ti	3,96	4,91	5,39	2023	1,03	0,60	-0,74	5,13
5-Anni Ann.ti	0,56	1,00	1,82	2022	-3,36	-7,29	-2,47	-0,09
10-Anni Ann.ti	-	-	-					

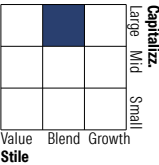
Rendimenti aggiornati al 10/02/2026

Portafoglio 31/12/2025

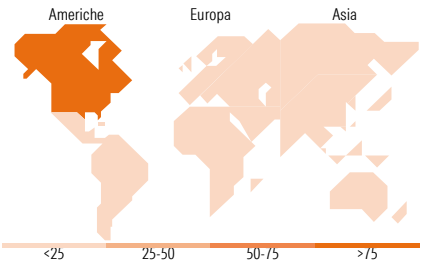


Morningstar Style Box®

Stile Azionario



Reddito Fisso



Titoli principali

Nome	Settore	%
Fineco AM Investment Grade €...	—	11,55
Euro Corporate Fixed Income...	—	9,00
Core Series - Bond 6M Fineco...	—	8,39
Euro Bond FAM I Acc	—	7,58
Schroder Euro Bond FAM I EUR...	—	7,25
Fidelity Euro Bond FAM I Acc	—	6,60
FAM MSCI EUR...	—	6,01
Fineco AM Dynamically H US...	—	3,08
FAM MSCI USD HY SRI P Corp...	—	2,81
Amundi Physical Gold ETC C	—	2,72
% Primi 10 Titoli sul Patrimonio		64,99
Numero Complessivo di Titoli Azionari		0
Numero Complessivo di Titoli Obbligazionari		2

Distribuzione Settoriale %

	Fondo
Ciclico	30,17
Sensibile	50,34
Difensivo	19,49

Fixed Income Sector Weightings %

	Fondo
Governativo	43,32
Societario	48,59
Cartolarizzazioni	2,98
Enti Locali	0,00
Liquidità ed equivalenti	5,27
Derivati	-0,16

Ripartizione Geografica %

	Fondo
<b>America</b>	<b>95,06</b>
Stati Uniti	94,45
Canada	0,54
America Latina e Centrale	0,07
<b>Europa</b>	<b>4,85</b>
Regno Unito	1,13
Europa Occidentale - Euro	2,53
Europa Occidentale - Non Euro	1,06
Europa dell'Est	0,00
Africa	0,00
Medio Oriente	0,13
<b>Asia</b>	<b>0,09</b>
Giappone	0,00
Australasia	0,06
Asia - Paesi Sviluppati	0,03
Asia - Emergente	0,01

Anagrafica

Società di Gestione	Fineco Asset Management DAC	Patrimonio Classe (Mln)	151,68 EUR	Investimento Min. Ingresso	1.000 EUR
Telefono	-	Domicilio	IRLANDA	Investimento Min. Successivo	100 EUR
Web	-	Valuta del Fondo	EUR	T.E.R.	-
Data di Partenza	15/01/2019	UCITS	Si	Spese correnti	1,93%
Nome del Gestore	-	Inc/Acc	Acc	Commissione di incentivo	-

# Fineco AM Advisory 4 L EUR Acc

Data Inizio Gestione	15/01/2019	ISIN	IE00BFM14144
NAV <small>(10/02/2026)</small>	EUR 108,37		
Patrimonio Netto (Mln)	240,20 EUR		
<small>(31/12/2025)</small>			