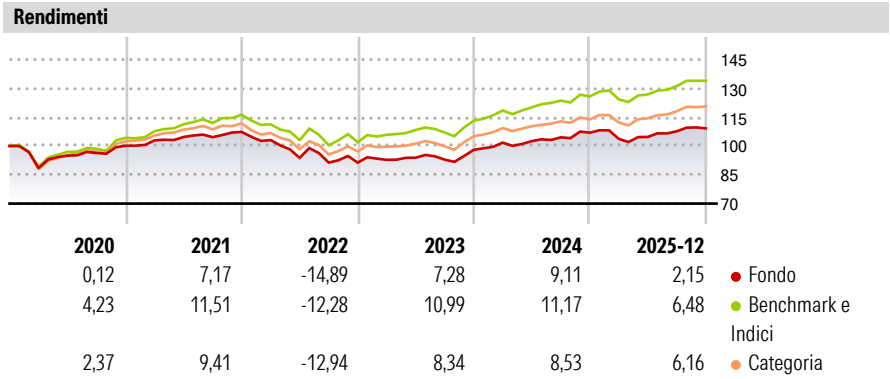


Fineco AM Advisory 6 L EUR Dis

Categoria Morningstar™	Benchmark Morningstar	Benchmark Dichiarato	Morningstar Rating™
Bilanciati Moderati EUR	Morningstar Euro Moderate Global Target	No benchmark	★★
	Allocation NR EUR		
	Usato nel Report		

Obiettivo d'Investimento Dichiarato

The investment objective of the Fund is to achieve medium to long-term capital appreciation. The Fund seeks to achieve its investment objective by primarily investing its Net Asset Value in units of a diversified portfolio of Underlying Funds. The Fund: (1) may invest up to 55% of its Net Asset Value in units of Underlying Funds that provide exposure to equities issued by companies incorporated anywhere in the world; (2) may invest up to 70% of its Net Asset Value in units of Underlying Funds which provide an exposure to government or corporate debt securities of Investment Grade and/or non-Investment Grade with a fixed or floating rate, provided that exposure to non-Investment Grade will be limited to maximum 30% of the Net Asset Value...

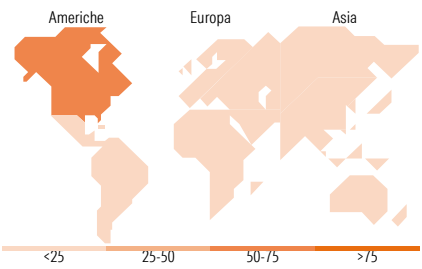
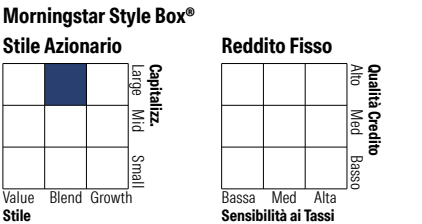


Misure di Rischio			
3Y Alpha	-2,69	3Y Sharpe Ratio	0,56
3Y Beta	0,92	3Y Std Dev	5,64
3Y R-Squared	91,14	3Y Risk	Med
3Y Info Ratio	-1,96	5Y Risk	Med
3Y Tracking Error	1,73	10Y Risk	-
Basati su Morningstar Euro Moderate Global Target Allocation NR EUR (dove applicabile)			

Rend. Cumulati %	Fondo	Bmk	Cat
3-Mesi	1,54	1,19	1,72
6-Mesi	4,57	5,56	6,07
1-Anno	3,25	6,22	6,74
3-Anni Ann.ti	5,60	8,58	7,38
5-Anni Ann.ti	1,97	5,24	3,67
10-Anni Ann.ti	-	-	-
Rendimenti aggiornati al 28/01/2026			

Rendimenti Trimestrali %	Q1	Q2	Q3	Q4
2026	-	-	-	-
2025	-3,00	0,96	2,81	1,46
2024	3,82	0,78	1,94	2,30
2023	1,60	1,19	-1,07	5,49
2022	-3,96	-8,98	-2,60	-0,03

Portafoglio 31/12/2025



Titoli principali		
Nome	Settore	%
Fineco AM Investment Grade €...	—	12,99
Euro Corporate Fixed Income...	—	10,71
Fidelity Euro Bond FAM I Acc	—	8,57
Schroder Euro Bond FAM I EUR...	—	7,97
Fineco S&P 500 Index FAM I...	—	4,72
Emerging Markets Equity FAM...	—	4,40
Smart Factors US FAM L EUR Acc	—	4,34
North American Sust STARS Eq...	—	3,52
Amundi Physical Gold ETC C	—	3,25
Fineco AM Dynamically H US...	—	3,09
% Primi 10 Titoli sul Patrimonio		63,56
Numero Complessivo di Titoli Azionari		0
Numero Complessivo di Titoli Obbligazionari		2

Distribuzione Settoriale %	Fondo
Ciclico	36,76
Sensibile	46,19
Difensivo	17,05

Fixed Income Sector Weightings %	Fondo
Governativo	47,16
Societario	45,53
Cartolarizzazioni	2,65
Enti Locali	0,00
Liquidità ed equivalenti	4,85
Derivati	-0,19

Ripartizione Geografica %	Fondo
America	71,03
Stati Uniti	68,20
Canada	0,56
America Latina e Centrale	2,26
Europa	19,09
Regno Unito	2,06
Europa Occidentale - Euro	14,87
Europa Occidentale - Non Euro	1,45
Europa dell'Est	0,09
Africa	0,47
Medio Oriente	0,15
Asia	9,88
Giappone	0,00
Australasia	0,06
Asia - Paesi Sviluppati	4,05
Asia - Emergente	5,78

Anagrafica

Società di Gestione	Fineco Asset Management	Patrimonio Classe (Mln)	33,10 EUR	Investimento Min. Ingresso	1.000 EUR
	DAC	(28/01/2026)		Investimento Min. Successivo	100 EUR
Telefono	-	Domicilio	IRLANDA	T.E.R.	-
Web	-	Valuta del Fondo	EUR	Spese correnti	2,36%
Data di Partenza	15/01/2019	UCITS	Si	Commissione di incentivo	-
Nome del Gestore	-	Inc/Acc	Inc		

Fineco AM Advisory 6 L EUR Dis

Data Inizio Gestione	15/01/2019	ISIN	IE00BFM12544
NAV (28/01/2026)	EUR 108,80		
Patrimonio Netto (Mln)	256,47 EUR		
(31/12/2025)			