

# Berenberg Global Focus Fund M A

## Categoria Morningstar™

Azionari Internazionali Large Cap Growth

## Benchmark Morningstar

Morningstar Global Growth Target Market

Exposure NR USD

Usato nel Report

## Benchmark Dichiarato

MSCI ACWI NR EUR

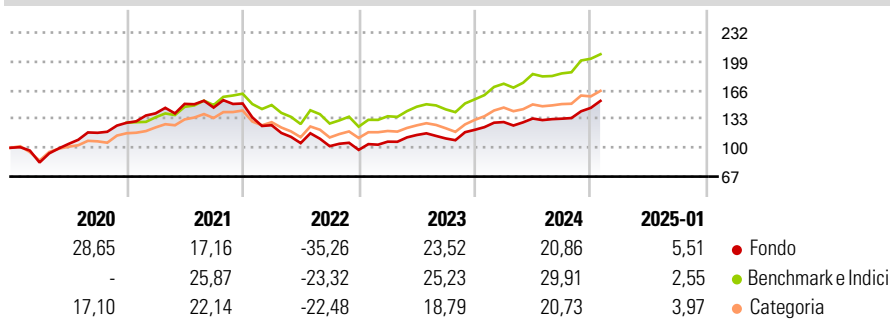
## Morningstar Rating™

★★

### Obiettivo d'Investimento Dichiarato

The fund's investment objective is to achieve an appropriate and steady performance, taking into account investment risk and socially and environmentally responsible investment criteria.

### Rendimenti



### Misure di Rischio

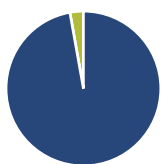
3Y Alpha	-6,28	3Y Sharpe Ratio	0,21
3Y Beta	0,99	3Y Std Dev	15,81
3Y R-Squared	94,14	3Y Risk	Med
3Y Info Ratio	-1,51	5Y Risk	+Med
3Y Tracking Error	4,45	10Y Risk	-

Basati su Morningstar Global Growth Target Market Exposure NR USD (dove applicabile)

Rend. Cumulati %	Fondo	Bmk	Cat	Rendimenti Trimestrali %	Q1	Q2	Q3	Q4
3-Mesi	14,96	10,82	8,72	2025	-	-	-	-
6-Mesi	21,46	19,52	14,52	2025	-	-	-	-
1-Anno	20,92	25,84	19,70	2024	7,39	3,14	-0,13	9,26
3-Anni Ann.ti	6,29	12,23	8,38	2023	9,67	7,10	-3,44	8,90
5-Anni Ann.ti	8,56	12,59	9,84	2022	-16,50	-16,29	-3,32	-4,20
10-Anni Ann.ti	-	-	-	2021	8,37	7,80	-2,80	3,19

Rendimenti aggiornati al 03/02/2025

### Portafoglio 31/07/2024



Asset Allocation %	Netta
● Azioni	97,19
● Obbligazioni	0,00
● Liquidità	2,81
● Altro	0,00

### Style Box

#### Azionaria

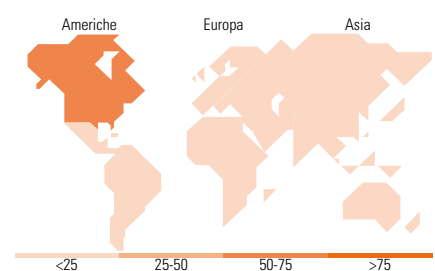
Style	Value	Blend	Growth
Capitalizz.	Large	Mid	Small

### Mkt Cap %

Fondo	50,38
Giant	29,43
Large	17,87
Medium	2,32
Small	0,00
Micro	0,00

### Capitalizzazione media di mercato

Fondo	107.730,62
Ave Mkt Cap EUR	62



### Titoli principali

Nome	Settore	%
Amazon.com Inc		8,49
Microsoft Corp		7,13
AstraZeneca PLC		6,28
ServiceNow Inc		5,18
London Stock Exchange Group...		5,10
Boston Scientific Corp		4,85
ASML Holding NV		4,83
Royalty Pharma PLC Class A		4,55
Wheaton Precious Metals Corp		4,41
Topicus com Inc Ordinary...		4,30
% Primi 10 Titoli sul Patrimonio		55,11
Numero Complessivo di Titoli Azionari		28
Numero Complessivo di Titoli Obbligazionari		0

### Distribuzione Settoriale %

Distribuzione Settoriale %	Fondo
<b>Ciclico</b>	<b>43,44</b>
Materie Prime	4,54
Beni di Consumo Ciclici	25,38
Finanza	13,53
Immobiliare	-
<b>Sensibile</b>	<b>34,06</b>
Telecomunicazioni	2,77
Energia	-
Beni Industriali	4,28
Tecnologia	27,01
<b>Difensivo</b>	<b>22,50</b>
Beni Difensivi	2,22
Salute	20,27
Servizi di Pubblica Utilità	-

### Ripartizione Geografica %

Ripartizione Geografica %	Fondo
<b>America</b>	<b>66,41</b>
Stati Uniti	45,26
Canada	16,97
America Latina e Centrale	4,17
<b>Europa</b>	<b>23,66</b>
Regno Unito	11,70
Europa Occidentale - Euro	6,76
Europa Occidentale - Non Euro	2,97
Europa dell'Est	2,22
Africa	0,00
Medio Oriente	0,00
<b>Asia</b>	<b>9,94</b>
Giappone	0,00
Australasia	0,00
Asia - Paesi Sviluppati	0,00
Asia - Emergente	9,94

### Anagrafica

Società di Gestione	Joh. Berenberg, Gossler & Co. KG	Patrimonio Classe (Mln)	98,13 EUR	Investimento Min. Ingresso	500.000 EUR
Telefono	+49 40 350 600	Domicilio	LUSSEMBURGO	Investimento Min. Successivo	-
Web	https://www.berenberg.de/fonds- loesungen/ fondsuebersicht//	Valuta del Fondo	EUR	T.E.R.	-
		UCITS	Si	Spese correnti	0,96%
		Inc/Acc	Acc	Commissione di incentivo	-
		ISIN	LU1900077238		
Data di Partenza	11/12/2018				
Nome del Gestore	-				
Data Inizio Gestione	11/12/2018				

# Berenberg Global Focus Fund M A

NAV (03/02/2025)

EUR 212,84

Patrimonio Netto (Mln)

134,98 EUR

(31/07/2024)