

Nordea 1 - European High Yield Sustainable Stars Bond Fund E EUR

Categoria Morningstar™

Obbligazionari High Yield EUR

Benchmark Morningstar

Morningstar Eurozone High-Yield Bond GR

EUR

Usato nel Report

Benchmark Dichiarato

ICE BofA Euran Ccy HY Constnd TR HEUR

Morningstar Rating™

★★

Obiettivo d'Investimento Dichiarato

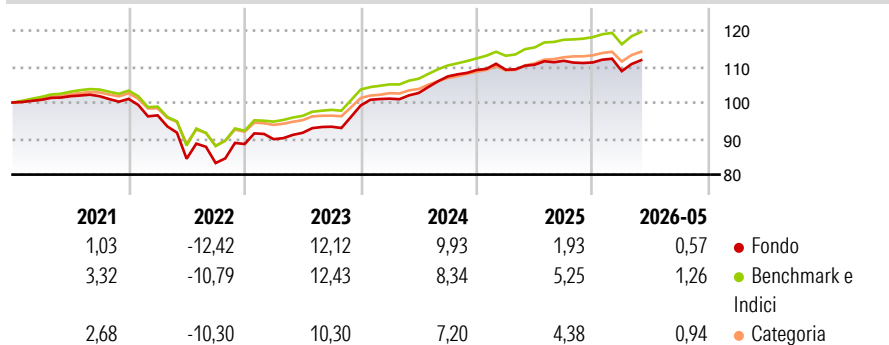
Il comparto investe almeno due terzi del proprio patrimonio complessivo (esclusa la liquidità) in obbligazioni ad alto rendimento, obbligazioni Contingent Convertible e Credit Default Swap, denominati in EUR o GBP, od emessi da società aventi sede o che esercitano la parte preponderante della loro attività economica in Europa. Nella gestione attiva del portafoglio del fondo, il team di gestione seleziona emittenti con particolare attenzione alla loro capacità di conformarsi agli standard internazionali in materia di ambiente, valori sociali e corporate governance, e che sembrano offrire prospettive di crescita e caratteristiche di investimento superiori.

Misure di Rischio

3Y Alpha	-1,25	3Y Sharpe Ratio	1,06
3Y Beta	1,16	3Y Std Dev	3,91
3Y R-Squared	94,02	3Y Risk	Alto
3Y Info Ratio	-0,56	5Y Risk	Alto
3Y Tracking Error	1,06	10Y Risk	-

Basati su Morningstar Eurozone High-Yield Bond GR EUR (dove applicabile)

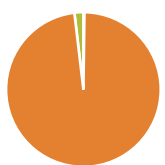
Rendimenti



Rend. Cumulati %	Fondo	Bmk	Cat	Rendimenti Trimestrali %	Q1	Q2	Q3	Q4
3-Mesi	2,72	3,14	2,72	2026	-2,17	-	-	-
6-Mesi	1,13	1,87	1,53	2025	0,07	1,28	0,98	-0,41
1-Anno	1,55	4,33	3,52	2024	1,91	1,56	4,47	1,67
3-Anni Ann.ti	7,05	7,69	6,80	2023	1,53	1,98	1,84	6,32
5-Anni Ann.ti	1,98	3,15	2,47	2022	-4,53	-12,49	-1,40	6,33
10-Anni Ann.ti	-	-	-					

Rendimenti aggiornati al 26/06/2026

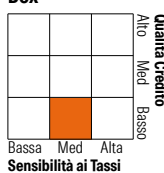
Portafoglio 31/05/2026



Asset Allocation %	Netta
● Azioni	0,21
● Obbligazioni	97,92
● Liquidità	1,87
● Altro	0,00

Fixed Income Style

Box™



Duration Effettiva	Fondo	3,58
Maturità effettiva		6,94
Qualità Credito Media		B

Credit Quality %	Fond	Credit Quality %	Fond
AAA	6,24	BBB	9,24
AA	0,00	BB	34,54
A	0,55	B	40,24
		Below B	6,12
		Not Rated	3,07

Titoli principali

Nome	Settore	%
Euro Schatz Future June 26	—	12,55
Euro Bobl Future June 26	—	3,00
Samhallsbyggnadsbolaget l...	—	2,41
Teva Pharmaceutical Finance...	—	2,17
Electricite de France SA...	—	1,79
Softbank Group Corp. 6.5%	—	1,46
Cheplapharm Arzneimittel...	—	1,45
Virgin Media Secured Finance...	—	1,38
Aroundtown Finance S.a.r.l...	—	1,31
% Primi 10 Titoli sul Patrimonio		27,52
Numero Complessivo di Titoli Azionari		2
Numero Complessivo di Titoli Obbligazionari		191

Fixed Income Sector Weightings %

	Fondo
🏛️ Governativo	11,30
🏠 Societario	94,15
🏢 Cartolarizzazioni	0,17
🏠 Enti Locali	0,00
🏠 Liquidità ed equivalenti	-13,97
📄 Derivati	8,36

Coupon Range %

	Fondo
0 coupon	0,29
Da 0 a 4 cedole	18,91
Da 4 a 6 cedole	36,42
Da 6 a 8 cedole	32,52
Da 8 a 10 cedole	7,47
Da 10 a 12 cedole	2,85
Oltre 12 cedole	1,54

Scadenze %

	Fondo
da 1 a 3	24,34
da 3 a 5	44,43
da 5 a 7	20,63
da 7 a 10	6,76
da 10 a 15	0,00
da 15 a 20	1,18
da 20 a 30	0,00
oltre 30	2,03

Anagrafica

Società di Gestione	Nordea Investment Funds SA	Patrimonio Classe (Mln)	1,53 EUR	Investimento Min. Ingresso	-
Telefono	00352 43 39 50 1	(26/06/2026)		Investimento Min. Successivo	-
Web	www.nordea.lu	Domicilio	LUSSEMBURGO	T.E.R.	0,01%
Data di Partenza	15/01/2019	Valuta del Fondo	EUR	Spese correnti	2,04%
Nome del Gestore	-	UCITS	Si	Commissione di incentivo	-
Data Inizio Gestione	15/01/2019	Inc/Acc	Acc		
NAV (26/06/2026)	EUR 126,98	ISIN	LU1927799954		
Patrimonio Netto (Mln)	2.204,63 EUR				

(31/05/2026)

[See disclosures for more details](#)

© 2026 Morningstar Italia. Tutti i diritti sono riservati. Le informazioni qui contenute: (1) sono proprietà di Morningstar, (2) non possono essere copiate, (3) non costituiscono consiglio di investimento; (4) sono fornite con scopi informativi; (5) sono ritenute attendibili da Morningstar che, pertanto, ne garantisce il maggior grado di accuratezza e completezza possibile, fatto salvo il caso in cui queste Le siano state fornite in modo errato e/o non completo dalle relative società prodotte; (6) sono estratte dai dati del fondo disponibili e riferiti a date temporali diverse. Morningstar non è responsabile per qualunque danno o perdita derivante da qualunque uso delle informazioni e chi visiona tali informazioni sarà responsabile dell'uso che andrà a farne. Non vi è naturalmente garanzia alcuna che i risultati del passato trovino un riscontro nel futuro.