

# Amundi Funds - Global Equity Dynamic Multi Factors Q-I EUR

## Categoria Morningstar™

Azionari Internazionali Large Cap Blend

## Benchmark Morningstar

Morningstar Global Target Market

Exposure NR USD

Usato nel Report

## Benchmark Dichiarato

MSCI World NR USD

## Morningstar Rating™

★★★★

### Obiettivo d'Investimento Dichiarato

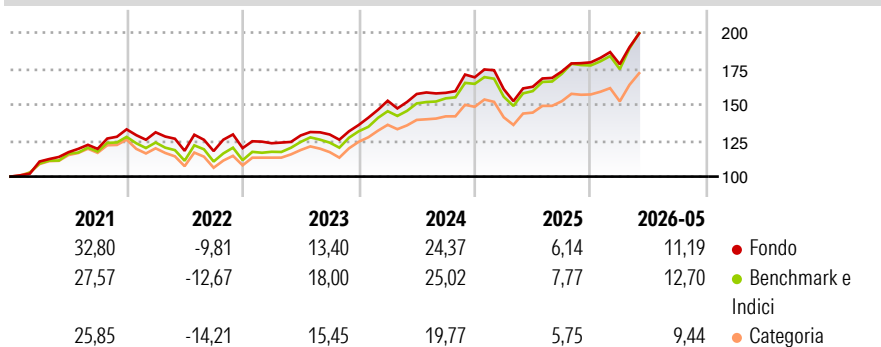
The Sub-Fund seeks to achieve long-term capital growth. The Sub-Fund is a financial product that promotes ESG characteristics pursuant to Article 8 of the Disclosure Regulation. The Sub-Fund invests mainly in equities of companies around the world. Specifically, the Sub-Fund invests at least 90% of its net assets in equities that are issued by companies that are headquartered, or do substantial business, in developed countries. There are no currency constraints on these investments. While complying with the above policies, the Sub-Fund may also invest in other equities, equity-linked instruments and deposits, and may invest up to 10% of net assets in UCITS/ICIs.

### Misure di Rischio

3Y Alpha	-0,15	3Y Sharpe Ratio	1,19
3Y Beta	0,93	3Y Std Dev	11,45
3Y R-Squared	96,38	3Y Risk	-Med
3Y Info Ratio	-0,57	5Y Risk	-Med
3Y Tracking Error	2,46	10Y Risk	-

Basati su Morningstar Global Target Market Exposure NR USD (dove applicabile)

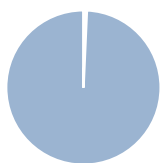
### Rendimenti



Rend. Cumulati %	Fondo	Bmk	Cat	Rendimenti Trimestrali %	Q1	Q2	Q3	Q4
3-Mesi	13,25	14,35	11,94	2026	-0,73	-	-	-
6-Mesi	12,57	12,03	9,43	2025	-4,86	1,04	6,52	3,66
1-Anno	26,08	25,96	19,92	2024	12,39	3,06	0,52	6,81
3-Anni Ann.ti	17,06	18,00	13,87	2023	2,83	4,38	0,53	5,10
5-Anni Ann.ti	11,73	11,57	8,73	2022	-1,56	-9,79	-0,17	1,73
10-Anni Ann.ti	-	-	-					

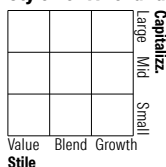
Rendimenti aggiornati al 25/06/2026

### Portafoglio 30/04/2026



Asset Allocation %	Netta
● Azioni	0,18
● Obbligazioni	0,00
● Liquidità	0,52
● Altro	99,30

### Style Box Azionaria

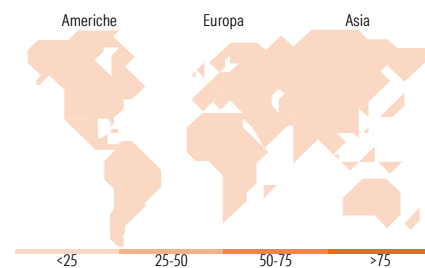


### Mkt Cap %

Fondo  
Fondo  
Capitalizzazione media di mercato  
Ave Mkt Cap USD

### Fondo

Fondo



### Titoli principali

Nome	Settore	%
A-F Glb Eq Dynamic...	-	72,77
A-F Glb Eq Dynamic...	-	16,68
A-F Glb Eq Dynamic...	-	6,00
A-F Glb Eq Dynamic...	-	2,68
A-F Glob Eq Dynamic...	-	1,18
S&P 500 Emi 0626	-	0,18
% Primi 10 Titoli sul Patrimonio		99,48
Numero Complessivo di Titoli Azionari		0
Numero Complessivo di Titoli Obbligazionari		0

### Distribuzione Settoriale %

	Fondo
<b>Ciclico</b>	<b>0,00</b>
Materie Prime	-
Beni di Consumo Ciclici	-
Finanza	-
Immobiliare	-
<b>Sensibile</b>	<b>0,00</b>
Telecomunicazioni	-
Energia	-
Beni Industriali	-
Tecnologia	-
<b>Difensivo</b>	<b>0,00</b>
Beni Difensivi	-
Salute	-
Servizi di Pubblica Utilità	-

### Ripartizione Geografica %

	Fondo
<b>America</b>	<b>0,00</b>
Stati Uniti	-
Canada	-
America Latina e Centrale	-
<b>Europa</b>	<b>0,00</b>
Regno Unito	-
Europa Occidentale - Euro	-
Europa Occidentale - Non Euro	-
Europa dell'Est	-
Africa	-
Medio Oriente	-
<b>Asia</b>	<b>0,00</b>
Giappone	-
Australasia	-
Asia - Paesi Sviluppati	-
Asia - Emergente	-

### Anagrafica

Società di Gestione	Amundi Luxembourg S.A.	Patrimonio Classe (Mln)	33,14 EUR	Investimento Min. Ingresso	500.000 EUR
Telefono	+352 47 676667	(25/06/2026)		Investimento Min. Successivo	-
Web	www.amundi.com	Domicilio	LUSSEMBURGO	T.E.R.	-
Data di Partenza	28/08/2018	Valuta del Fondo	EUR	Spese correnti	0,39%
Nome del Gestore	-	UCITS	Si	Commissione di incentivo	-
Data Inizio Gestione	14/11/2017	Inc/Acc	Acc		
NAV (25/06/2026)	EUR 2.383,97	ISIN	LU1860902680		

See disclosures for more details

© 2026 Morningstar Italia. Tutti i diritti sono riservati. Le informazioni qui contenute: (1) sono proprietà di Morningstar, (2) non possono essere copiate, (3) non costituiscono consiglio di investimento; (4) sono fornite con scopi informativi; (5) sono ritenute attendibili da Morningstar che, pertanto, ne garantisce il maggior grado di accuratezza e completezza possibile, fatto salvo il caso in cui queste Le siano state fornite in modo errato e/o non completo dalle relative società prodotte; (6) sono estratte dai dati del fondo disponibili e riferiti a date temporali diverse. Morningstar non è responsabile per qualunque danno o perdita derivante da qualunque uso delle informazioni e chi visiona tali informazioni sarà responsabile dell'uso che andrà a farne. Non vi è naturalmente garanzia alcuna che i risultati del passato trovino un riscontro nel futuro.

# Amundi Funds - Global Equity Dynamic Multi Factors Q-I EUR

Patrimonio Netto (Mln)

150,90 USD

(30/04/2026)