

Nordea 1 - Emerging Market Select Bond Fund E EUR

Categoria Morningstar™

Obbligazionari Paesi Emergenti

Benchmark Morningstar

Morningstar Emerging Markets Sovereign

Bond GR USD

Usato nel Report

Benchmark Dichiarato

JPM EMBI Global Diversified TR USD

Morningstar Rating™

★★

Obiettivo d'Investimento Dichiarato

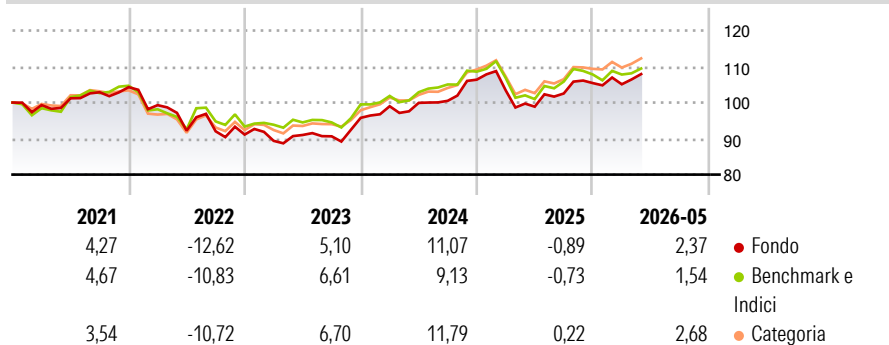
Il comparto investe almeno due terzi del proprio patrimonio totale (esclusa la liquidità) in titoli di debito emessi da autorità pubbliche, quasi-sovrani o debitori privati, che sono domiciliati o esercitano la parte preponderante della loro attività economica nei mercati emergenti. L'obiettivo del Comparto investire con prudenza il capitale dell'Azionista e fornire un rendimento superiore al rendimento medio del mercato obbligazionario dei mercati emergenti. Nella gestione attiva del portafoglio del fondo, il team di gestione seleziona emittenti con particolare attenzione alla loro capacità di conformarsi agli standard internazionali in materia di ambiente, valori sociali e corporate governance, e che sembrano offrire prospettive di...

Misure di Rischio

3Y Alpha	1,26	3Y Sharpe Ratio	0,46
3Y Beta	0,97	3Y Std Dev	6,93
3Y R-Squared	91,04	3Y Risk	+Med
3Y Info Ratio	0,56	5Y Risk	Med
3Y Tracking Error	2,23	10Y Risk	-

Basati su Morningstar Emerging Markets Sovereign Bond GR USD (dove applicabile)

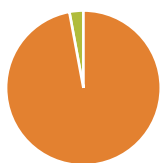
Rendimenti



Rend. Cumulati %	Fondo	Bmk	Cat	Rendimenti	Q1	Q2	Q3	Q4
3-Mesi	5,30	5,01	5,19	2026	-0,32	-	-	-
6-Mesi	5,35	4,87	5,72	2025	-2,81	-4,37	3,71	2,82
1-Anno	11,77	10,68	12,16	2024	3,37	0,95	0,57	5,84
3-Anni Ann.ti	7,35	5,85	8,26	2023	-1,91	1,83	-0,41	5,66
5-Anni Ann.ti	1,87	2,26	3,67	2022	-4,78	-7,13	-0,19	-0,99
10-Anni Ann.ti	-	-	-					

Rendimenti aggiornati al 22/06/2026

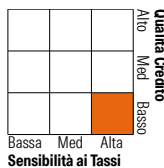
Portafoglio 31/05/2026



Asset Allocation %	Netta
● Azioni	0,00
● Obbligazioni	97,08
● Liquidità	2,92
● Altro	0,00

Fixed Income Style

Box™



Duration Effettiva 6,67

Maturity effettiva 11,04

Qualità Credito Media BB

Credit Quality %

Fond	Credit Quality %	Fond	
0	0	0	
AAA	5,03	BBB	23,03
AA	7,44	BB	31,22
A	4,72	B	15,73
		Below B	12,84
		Not Rated	0,00

Titoli principali

Nome	Settore	%
United States Treasury Notes...	—	5,86
Argentina (Republic Of) 5%	—	2,71
Ghana (Republic of) 5%	—	1,85
United States Treasury Bonds...	—	1,58
Philippines (Republic Of)...	—	1,38
Ukraine (Republic of) 4.5%	—	1,29
El Salvador (Republic of)...	—	1,28
Ecuador (Republic Of) 6.9%	—	1,19
Uruguay (Republic Of) 5.75%	—	1,19
Ministerio de Hacienda y...	—	1,18
% Primi 10 Titoli sul Patrimonio		19,51
Numero Complessivo di Titoli Azionari		0
Numero Complessivo di Titoli Obbligazionari		196

Fixed Income Sector Weightings %

	Fondo
🏛️ Governativo	72,69
🏢 Societario	24,38
🏠 Cartolarizzazioni	0,00
🏢 Enti Locali	0,00
🏢 Liquidità ed equivalenti	-12,83
📄 Derivati	15,75

Coupon Range %

	Fondo
0 coupon	0,11
Da 0 a 4 cedole	13,21
Da 4 a 6 cedole	35,17
Da 6 a 8 cedole	30,92
Da 8 a 10 cedole	14,86
Da 10 a 12 cedole	1,59
Oltre 12 cedole	4,14

Scadenze %

	Fondo
da 1 a 3	4,67
da 3 a 5	19,06
da 5 a 7	13,94
da 7 a 10	25,25
da 10 a 15	13,56
da 15 a 20	1,01
da 20 a 30	19,28
oltre 30	1,46

Anagrafica

Società di Gestione	Nordea Investment Funds SA	Patrimonio Classe (Mln)	0,80 EUR	Investimento Min. Ingresso	-
Telefono	00352 43 39 50 1	Domicilio	LUSSEMBURGO	Investimento Min. Successivo	-
Web	www.nordea.lu	Valuta del Fondo	EUR	T.E.R.	1,95%
Data di Partenza	17/01/2019	UCITS	Si	Spese correnti	1,94%
Nome del Gestore	-	Inc/Acc	Acc	Commissione di incentivo	-
Data Inizio Gestione	07/05/2024	ISIN	LU1915690082		
NAV (22/06/2026)	EUR 105,02				
Patrimonio Netto (Mln)	278,85 USD				

(31/05/2026)

[See disclosures for more details](#)

© 2026 Morningstar Italia. Tutti i diritti sono riservati. Le informazioni qui contenute: (1) sono proprietà di Morningstar, (2) non possono essere copiate, (3) non costituiscono consiglio di investimento; (4) sono fornite con scopi informativi; (5) sono ritenute attendibili da Morningstar che, pertanto, ne garantisce il maggior grado di accuratezza e completezza possibile, fatto salvo il caso in cui queste Le siano state fornite in modo errato e/o non completo dalle relative società prodotte; (6) sono estratte dai dati del fondo disponibili e riferiti a date temporali diverse. Morningstar non è responsabile per qualunque danno o perdita derivante da qualunque uso delle informazioni e chi visiona tali informazioni sarà responsabile dell'uso che andrà a farne. Non vi è naturalmente garanzia alcuna che i risultati del passato trovino un riscontro nel futuro.