

Invesco Funds - Invesco Global Income Fund A Accumulation CZK Hedged

Categoria Morningstar™

Bilanciati Altro

Benchmark Morningstar

Not Categorized
Usato nel Report

Benchmark Dichiarato

40% MSCI World 100% Hdg NR EUR, 10%
JPM EMBI Global Diversified TR EUR, 10%
ICE BofA Global Corporate TR HEUR, 40%
ICE BofA Gbl HY TR HEUR

Morningstar Rating™

Senza rating

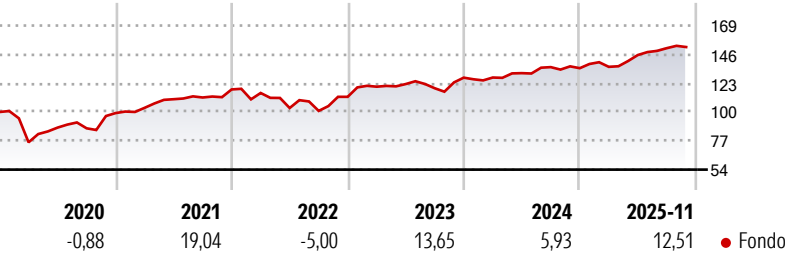
Obiettivo d'Investimento Dichiarato

L'obiettivo del Comparto è conseguire una combinazione di reddito e crescita del capitale nel medio-lungo termine. Il Comparto si propone di raggiungere il suo obiettivo investendo prevalentemente in un'allocazione flessibile a titoli di debito e titoli azionari internazionali. I titoli di debito possono essere investment grade, non investment grade, titoli di debito senza rating, nonché titoli garantiti da attività. I titoli di debito possono provenire da tutti gli emittenti del mondo (compresi quelli dei mercati emergenti). Il Comparto può investire anche in liquidità e suoi equivalenti, strumenti del mercato monetario e altri titoli trasferibili dell'universo d'investimento generale. I derivati utilizzati dal Comparto possono...

Misure di Rischio

3Y Alpha	-	3Y Sharpe Ratio	0,98
3Y Beta	-	3Y Std Dev	7,56
3Y R-Squared	-	3Y Risk	-
3Y Info Ratio	-	5Y Risk	-
3Y Tracking Error	-	10Y Risk	-

Rendimenti



Rend. Cumulati %

	Fondo
3-Mesi	1,08
6-Mesi	5,80
1-Anno	10,53
3-Anni Ann.ti	10,57
5-Anni Ann.ti	9,35
10-Anni Ann.ti	-

Rendimenti aggiornati al 12/12/2025

Rendimenti

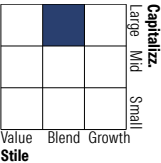
	Q1	Q2	Q3	Q4
Trimestrali %				
2025	0,80	6,94	3,75	-
2024	0,07	2,77	3,67	-0,64
2023	7,22	1,75	-2,73	7,10
2022	-2,40	-10,40	-2,23	11,11
2021	4,24	6,65	1,24	5,76

Portafoglio 31/08/2025

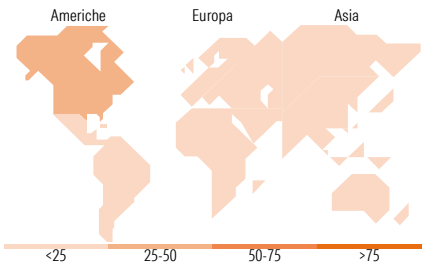
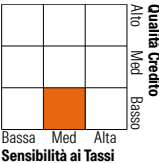


Morningstar Style Box®

Stile Azionario



Reddito Fisso



Titoli principali

Nome	Settore	%
Euro Buxl Future Sept 25	—	2,91
Germany (Federal Republic...)	—	2,82
Long Gilt Future Dec 25	—	2,71
Rolls-Royce Holdings PLC	⚙️	2,48
3i Group Ord	—	2,44
Canadian Pacific Kansas City...	⚙️	2,42
Microsoft Corp	💻	2,13
Texas Instruments Inc	💻	2,00
AIA Group Ltd	🏠	1,96
Invesco Euro Liquidity Port...	—	1,79
% Primi 10 Titoli sul Patrimonio		23,65
Numero Complessivo di Titoli Azionari		95
Numero Complessivo di Titoli Obbligazionari		326

Distribuzione Settoriale %

	Fondo
🔄 Ciclico	33,40
📈 Sensibile	53,38
🛡️ Difensivo	13,22

Fixed Income Sector Weightings %

	Fondo
🏛️ Governativo	39,25
⚙️ Societario	65,39
🏠 Cartolarizzazioni	1,48
🏢 Enti Locali	0,00
🏠 Liquidità ed equivalenti	-6,89
📄 Derivati	0,76

Ripartizione Geografica %

	Fondo
America	45,48
Stati Uniti	40,27
Canada	5,21
America Latina e Centrale	0,00
Europa	36,60
Regno Unito	16,77
Europa Occidentale - Euro	13,66
Europa Occidentale - Non Euro	6,14
Europa dell'Est	0,00
Africa	0,03
Medio Oriente	0,00
Asia	17,92
Giappone	1,52
Australasia	0,12
Asia - Paesi Sviluppati	10,57
Asia - Emergente	5,70

Anagrafica

Società di Gestione	Invesco Management S.A.	Patrimonio Classe (Mln)	11,35 CZK	Investimento Min. Ingresso	1.000 EUR
Telefono	(+353) 1 4398100	(12/12/2025)		Investimento Min. Successivo	-
Web	www.invescomanagement.com	Domicilio	LUSSEMBURGO	T.E.R.	1,62%
	company.lu	Valuta del Fondo	CZK	Spese correnti	1,63%
Data di Partenza	21/02/2019	UCITS	Si	Commissione di incentivo	-
Nome del Gestore	-	Inc/Acc	Acc		

Invesco Funds - Invesco Global Income Fund A Accumulation CZK Hedged

Data Inizio Gestione	31/12/2019	ISIN	LU1934326890
NAV ^(12/12/2025)	CZK 476,27		
Patrimonio Netto (Mln)	1.916,35 EUR		
^(31/08/2025)			