

Invesco Funds - Invesco Global Income Fund A Annual Distribution CZK Hedged

Categoria Morningstar™

Bilanciati Altro

Benchmark Morningstar

Not Categorized
Usato nel Report

Benchmark Dichiarato

40% MSCI World 100% Hdg NR EUR, 10%
JPM EMBI Global Diversified TR EUR, 10%
ICE BofA Global Corporate TR HEUR, 40%
ICE BofA Gbl HY TR HEUR

Morningstar Rating™

Senza rating

Obiettivo d'Investimento Dichiarato

L'obiettivo del Comparto è conseguire una combinazione di reddito e crescita del capitale nel medio-lungo termine. Il Comparto si propone di raggiungere il suo obiettivo investendo prevalentemente in un'allocazione flessibile a titoli di debito e titoli azionari internazionali. I titoli di debito possono essere investment grade, non investment grade, titoli di debito senza rating, nonché titoli garantiti da attività. I titoli di debito possono provenire da tutti gli emittenti del mondo (compresi quelli dei mercati emergenti). Il Comparto può investire anche in liquidità e suoi equivalenti, strumenti del mercato monetario e altri titoli trasferibili dell'universo d'investimento generale. I derivati utilizzati dal Comparto possono...

Misure di Rischio

3Y Alpha	-	3Y Sharpe Ratio	0,29
3Y Beta	-	3Y Std Dev	12,19
3Y R-Squared	-	3Y Risk	-
3Y Info Ratio	-	5Y Risk	-
3Y Tracking Error	-	10Y Risk	-

Rendimenti



Rend. Cumulati %

Periodo	Fondo
3-Mesi	2,91
6-Mesi	5,32
1-Anno	9,45
3-Anni Ann.ti	5,25
5-Anni Ann.ti	6,32
10-Anni Ann.ti	-

Rendimenti aggiornati al 04/02/2025

Rendimenti

Periodo	Q1	Q2	Q3	Q4
2025	-	-	-	-
2024	0,07	2,77	3,67	-0,64
2023	7,22	1,75	-2,73	7,10
2022	-2,46	-10,40	-2,23	11,11
2021	4,25	6,65	1,26	5,76

Portafoglio 31/10/2024

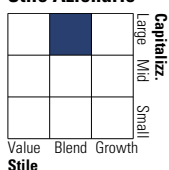


Asset Allocation %

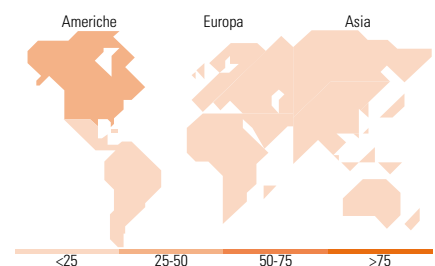
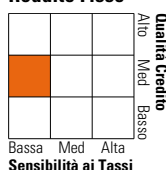
● Azioni	41,58
● Obbligazioni	52,55
● Liquidità	3,45
● Altro	2,42

Morningstar Style Box®

Stile Azionario



Reddito Fisso



Titoli principali

Nome	Settore	%
Invesco Euro Liquidity Port...	-	3,47
Euro Bund Future Dec 24	-	3,42
Long Gilt Future Dec 27 24	-	2,28
3i Group Ord	-	1,95
UnitedHealth Group Inc	+	1,79
United States Treasury Notes...	-	1,72
Rolls-Royce Holdings PLC	+	1,68
Microsoft Corp	+	1,67
Texas Instruments Inc	+	1,55
Coca-Cola Europacific...	+	1,42
% Primi 10 Titoli sul Patrimonio		20,94
Numero Complessivo di Titoli Azionari		95
Numero Complessivo di Titoli Obbligazionari		328

Distribuzione Settoriale %

Settore	Fondo
🔄 Ciclico	40,15
📈 Sensibile	42,38
🛡️ Difensivo	17,47

Fixed Income Sector Weightings %

Settore	Fondo
🏛️ Governativo	24,79
⚙️ Societario	70,30
🏠 Cartolarizzazioni	0,38
🏘️ Enti Locali	0,00
👤 Liquidità ed equivalenti	5,87
📄 Derivati	-1,35

Ripartizione Geografica %

Regione	Fondo
America	48,64
Stati Uniti	47,00
Canada	1,64
America Latina e Centrale	0,00
Europa	39,36
Regno Unito	18,09
Europa Occidentale - Euro	15,67
Europa Occidentale - Non Euro	5,60
Europa dell'Est	0,00
Africa	0,00
Medio Oriente	0,00
Asia	12,00
Giappone	0,00
Australasia	0,05
Asia - Paesi Sviluppati	8,48
Asia - Emergente	3,47

Anagrafica

Società di Gestione	Invesco Management S.A.	Patrimonio Classe (Mln)	0,82 CZK	Investimento Min. Ingresso	1.000 EUR
Telefono	(+353) 1 4398100	(04/02/2025)		Investimento Min. Successivo	-
Web	www.invescomanagement.com	Domicilio	LUSSEMBURGO	T.E.R.	1,62%
	company.lu	Valuta del Fondo	CZK	Spese correnti	1,63%
Data di Partenza	21/02/2019	UCITS	Si	Commissione di incentivo	-
Nome del Gestore	-	Inc/Acc	Inc		

Invesco Funds - Invesco Global Income Fund A Annual Distribution CZK Hedged

Data Inizio Gestione	31/12/2019	ISIN	LU1934326627
NAV (04/02/2025)	CZK 359,29		
Patrimonio Netto (Mln)	1.643,77 EUR		

(31/10/2024)