

Invesco Funds - Invesco Emerging Markets ex-China Equity Fund Z Accumulation

Categoria Morningstar™

USD_EUCA001033

Benchmark Morningstar

Morningstar Emerging Markets ex-China

Benchmark Dichiarato

MSCI EM ex-China (10/40)

Morningstar Rating™

Senza rating

Target Market Exposure NR USD

Usato nel Report

Obiettivo d'Investimento Dichiarato

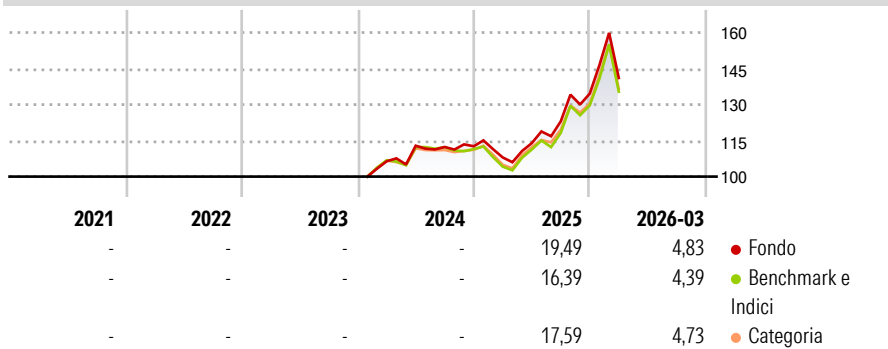
The Fund aims to achieve long-term capital growth. The Fund seeks to achieve its objective by investing primarily in equity or equity related securities of (i) companies with their registered office in an emerging market country (excluding China), (ii) companies with their registered office in a non-emerging market country (excluding China) but carrying out their business activities predominantly in emerging market countries (excluding China) or (iii) holding companies, the interests of which are predominantly invested in companies with their registered office in emerging market countries (excluding China).

Misure di Rischio

| | | | |
|-------------------|---|-----------------|---|
| 3Y Alpha | - | 3Y Sharpe Ratio | - |
| 3Y Beta | - | 3Y Std Dev | - |
| 3Y R-Squared | - | 3Y Risk | - |
| 3Y Info Ratio | - | 5Y Risk | - |
| 3Y Tracking Error | - | 10Y Risk | - |

Basati su Morningstar Emerging Markets ex-China Target Market Exposure NR USD (dove applicabile)


Rendimenti



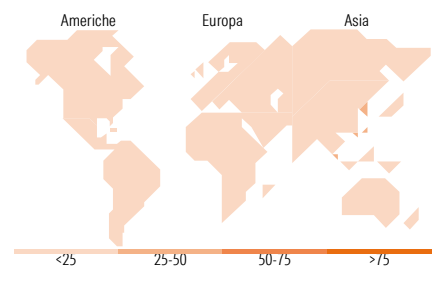
| Rend. Cumulati % | Fondo | Bmk | Cat | Rendimenti Trimestrali % | Q1 | Q2 | Q3 | Q4 |
|------------------|-------|-------|-------|--------------------------|-------|------|-------|------|
| 3-Mesi | 10,25 | 13,33 | 13,90 | 2026 | 4,83 | - | - | - |
| 6-Mesi | 22,49 | 24,99 | 27,03 | 2025 | -4,14 | 5,51 | 8,00 | 9,39 |
| 1-Anno | 54,40 | 57,49 | 59,26 | 2024 | - | 6,11 | -0,46 | 0,25 |
| 3-Anni Ann.ti | - | - | - | 2023 | - | - | - | - |
| 5-Anni Ann.ti | - | - | - | 2022 | - | - | - | - |
| 10-Anni Ann.ti | - | - | - | 2022 | - | - | - | - |

Rendimenti aggiornati al 24/04/2026

Portafoglio 31/03/2026



| Style Box Azionaria | Mkt Cap % | Fondo |
|---------------------|-----------------------------------|-----------------|
| Capitaliz. Large | Giant | 45,40 |
| Mid | Large | 36,42 |
| Small | Medium | 12,15 |
| Value | Small | 6,02 |
| Blend | Micro | 0,00 |
| Growth | Capitalizzazione media di mercato | Ave Mkt Cap USD |
| Stile | | 44.007,26 |



| Titoli principali | Settore | % |
|---------------------------------------------|---------|-------|
| Taiwan Semiconductor... | | 9,43 |
| Samsung Electronics Co Ltd | | 7,39 |
| HDFC Bank Ltd ADR | | 3,76 |
| Petroleo Brasileiro SA... | | 3,59 |
| Kasikornbank Public Co Ltd | | 3,24 |
| Saudi National Bank | | 2,78 |
| Naspers Ltd Class N | | 2,68 |
| Vale SA | | 2,66 |
| Fomento Economico Mexicano... | | 2,44 |
| Telefonica Brasil SA ADR | | 2,26 |
| % Primi 10 Titoli sul Patrimonio | | 40,21 |
| Numero Complessivo di Titoli Azionari | | 55 |
| Numero Complessivo di Titoli Obbligazionari | | 0 |

| Distribuzione Settoriale % | Fondo |
|-----------------------------|--------------|
| Ciclico | 37,65 |
| Materie Prime | 7,22 |
| Beni di Consumo Ciclici | 7,24 |
| Finanza | 23,18 |
| Immobiliare | - |
| Sensibile | 46,65 |
| Telecomunicazioni | 3,02 |
| Energia | 5,16 |
| Beni Industriali | 4,54 |
| Tecnologia | 33,93 |
| Difensivo | 15,71 |
| Beni Difensivi | 10,03 |
| Salute | 4,29 |
| Servizi di Pubblica Utilità | 1,39 |

| Ripartizione Geografica % | Fondo |
|-------------------------------|--------------|
| America | 23,58 |
| Stati Uniti | 3,08 |
| Canada | 0,71 |
| America Latina e Centrale | 19,80 |
| Europa | 15,02 |
| Regno Unito | 1,78 |
| Europa Occidentale - Euro | 1,47 |
| Europa Occidentale - Non Euro | 0,00 |
| Europa dell'Est | 4,69 |
| Africa | 3,34 |
| Medio Oriente | 3,74 |
| Asia | 61,39 |
| Giappone | 0,00 |
| Australasia | 0,00 |
| Asia - Paesi Sviluppati | 39,45 |
| Asia - Emergente | 21,94 |

Anagrafica

| | | | | | |
|----------------------|---------------------------|-------------------------|--------------|------------------------------|-----------|
| Società di Gestione | Invesco Management S.A. | Patrimonio Classe (Mln) | 0,09 USD | Investimento Min. Ingresso | 1.000 EUR |
| Telefono | (+353) 1 4398100 | (24/04/2026) | | Investimento Min. Successivo | - |
| Web | www.invescomanagement.com | Domicilio | LUSSEMBURGO | T.E.R. | 0,90% |
| Data di Partenza | 21/02/2019 | Valuta del Fondo | USD | Spese correnti | 0,90% |
| Nome del Gestore | - | UCITS | Si | Commissione di incentivo | - |
| Data Inizio Gestione | 01/02/2024 | Inc/Acc | Acc | | |
| NAV (24/04/2026) | USD 22,36 | ISIN | LU1934328243 | | |

Invesco Funds - Invesco Emerging Markets ex-China Equity Fund Z Accumulation

Patrimonio Netto (Mln)

492,54 USD

USD
