

# Allianz Pet and Animal Wellbeing AT EUR

## Categoria Morningstar™

Azionari Altri Settori

## Benchmark Morningstar

Not Categorized  
Usato nel Report

## Benchmark Dichiarato

MSCI ACWI NR USD

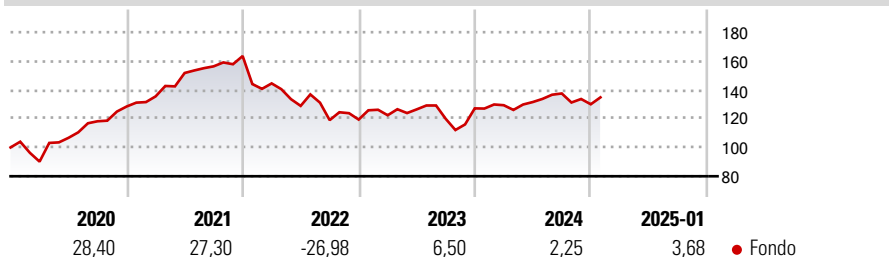
## Morningstar Rating™

Senza rating

### Obiettivo d'Investimento Dichiarato

Long-term capital growth by investing in global Equity Markets with a focus on the evolution and development of pet and animal wellbeing in accordance with E/S characteristics.

### Rendimenti



### Misure di Rischio

3Y Alpha	-	3Y Sharpe Ratio	-0,26
3Y Beta	-	3Y Std Dev	13,96
3Y R-Squared	-	3Y Risk	-
3Y Info Ratio	-	5Y Risk	-
3Y Tracking Error	-	10Y Risk	-

### Rend. Cumulati %

Periodo	Rend. Cumulati %
3-Mesi	2,53
6-Mesi	2,67
1-Anno	4,92
3-Anni Ann.ti	-2,13
5-Anni Ann.ti	5,30
10-Anni Ann.ti	-

Rendimenti aggiornati al 04/02/2025

### Rendimenti

Periodo	Q1	Q2	Q3	Q4
2025	-	-	-	-
2024	1,73	1,70	4,54	-5,46
2023	2,51	3,34	-5,20	6,06
2022	-11,63	-10,81	-7,67	0,33
2021	5,47	11,99	3,05	4,58

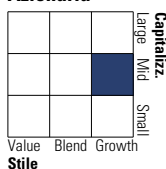
### Portafoglio 31/12/2024



Asset Allocation %	Netta
Azioni	99,48
Obbligazioni	0,00
Liquidità	0,52
Altro	0,00

### Style Box

#### Azionaria



Value Blend Growth

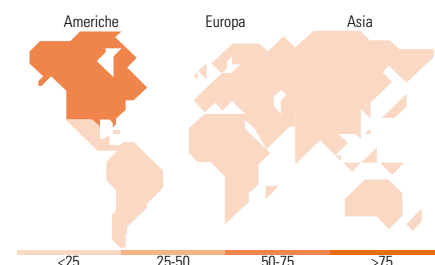
Style

### Mkt Cap %

Mkt Cap	Fondo
Giant	4,83
Large	30,82
Medium	35,88
Small	16,72
Micro	11,75

### Capitalizzazione media di mercato

Ave Mkt Cap USD	Fondo
15.341,9	5



### Titoli principali

Nome	Settore	%
Tractor Supply Co	🏠	7,22
Zoetis Inc Class A	🏠	7,15
IDEXX Laboratories Inc	🏠	6,53
Chewy Inc	🏠	6,45
Freshpet Inc	🏠	5,32
Symrise AG	🏠	3,99
Virbac SA	🏠	3,92
Colgate-Palmolive Co	🏠	3,90
Trupanion Inc	🏠	3,45
Merck & Co Inc	🏠	3,26
% Primi 10 Titoli sul Patrimonio		51,19
Numero Complessivo di Titoli Azionari		36
Numero Complessivo di Titoli Obbligazionari		0

### Distribuzione Settoriale %

Settore	Fondo
<b>Ciclico</b>	<b>35,13</b>
Materie Prime	9,08
Beni di Consumo Ciclici	19,23
Finanza	6,82
Immobiliare	-
<b>Sensibile</b>	<b>1,39</b>
Telecomunicazioni	-
Energia	-
Beni Industriali	1,39
Tecnologia	-
<b>Difensivo</b>	<b>63,48</b>
Beni Difensivi	31,02
Salute	32,46
Servizi di Pubblica Utilità	-

### Ripartizione Geografica %

Geografia	Fondo
<b>America</b>	<b>67,43</b>
Stati Uniti	67,14
Canada	0,00
America Latina e Centrale	0,29
<b>Europa</b>	<b>25,24</b>
Regno Unito	6,06
Europa Occidentale - Euro	12,11
Europa Occidentale - Non Euro	7,07
Europa dell'Est	0,00
Africa	0,00
Medio Oriente	0,00
<b>Asia</b>	<b>7,33</b>
Giappone	5,32
Australasia	1,06
Asia - Paesi Sviluppatti	0,00
Asia - Emergente	0,95

### Anagrafica

Società di Gestione	Allianz Global Investors GmbH	Patrimonio Classe (Mln)	76,40 EUR	Investimento Min. Ingresso	-
Telefono	+49 (0) 69 2443-1140	Domicilio	LUSSEMBURGO	Investimento Min. Successivo	-
Web	www.allianzglobalinvestor.s.de	Valuta del Fondo	EUR	T.E.R.	2,05%
Data di Partenza	22/01/2019	UCITS	Si	Spese correnti	2,10%
Nome del Gestore	Oleksandr Pidlubnyy	Inc/Acc	Acc	Commissione di incentivo	-
Data Inizio Gestione	25/07/2022	ISIN	LU1931535931		
NAV (04/02/2025)	EUR 155,14				
Patrimonio Netto (Mln)	298,26 USD				

(31/12/2024)