

# Capital Group Emerging Markets Growth Fund (LUX) A7

## Categoria Morningstar™

Azionari Paesi Emergenti

## Benchmark Morningstar

Morningstar Emerging Markets Target

Market Exposure NR USD

Usato nel Report

## Benchmark Dichiarato

MSCI EM IMI NR USD

## Morningstar Rating™

★★★

### Obiettivo d'Investimento Dichiarato

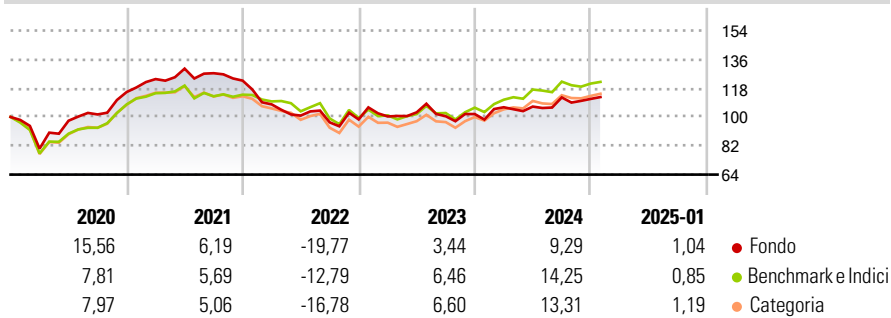
Il Fondo cerca di ottenere la diversificazione del rischio, sia in termini geografici che di settore industriale e la crescita di capitale nel lungo periodo, investendo principalmente in azioni ordinarie e altri titoli di emittenti domiciliati nei Mercati emergenti, o che in essi svolgono una parte predominante delle loro attività economiche. Questi vengono solitamente quotati o negoziati in altri mercati regolamentati. Possono anche essere acquistati strumenti finanziari non quotati, secondo le disposizioni pertinenti delle "Linee guida e restrizioni generali sugli investimenti".

### Misure di Rischio

3Y Alpha	-3,64	3Y Sharpe Ratio	-0,22
3Y Beta	0,98	3Y Std Dev	13,30
3Y R-Squared	87,33	3Y Risk	Med
3Y Info Ratio	-0,58	5Y Risk	Med
3Y Tracking Error	6,25	10Y Risk	-

Basati su Morningstar Emerging Markets Target Market Exposure NR USD (dove applicabile)

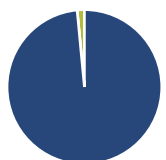
### Rendimenti



Rend. Cumulati %	Fondo	Bmk	Cat	Rendimenti Trimestrali %	Q1	Q2	Q3	Q4
3-Mesi	2,64	1,27	1,48	2025	-	-	-	-
6-Mesi	14,04	10,92	11,95	2024	4,16	0,39	5,36	-0,80
1-Anno	12,89	16,17	15,16	2023	1,90	2,57	-2,37	1,36
3-Anni Ann.ti	-0,21	3,27	1,91	2022	-12,10	-6,50	-4,19	1,88
5-Anni Ann.ti	2,30	4,34	3,43	2021	7,01	5,28	-2,19	-3,63
10-Anni Ann.ti	-	-	-					

Rendimenti aggiornati al 07/02/2025

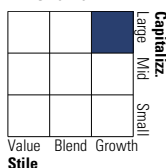
### Portafoglio 31/12/2024



Asset Allocation %	Netta
● Azioni	98,49
● Obbligazioni	0,00
● Liquidità	1,51
● Altro	0,00

### Style Box

#### Azionaria



Value Blend Growth

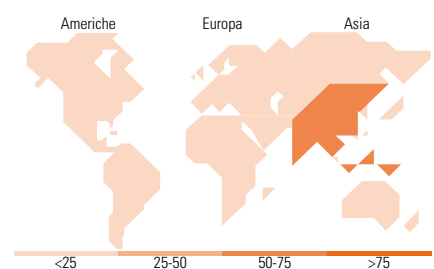
Style

### Mkt Cap %

Mkt Cap %	Fondo
Giant	49,46
Large	40,13
Medium	9,40
Small	1,01
Micro	0,00

### Capitalizzazione media di mercato

Capitalizzazione media di mercato	Fondo
Ave Mkt Cap USD	33.308,2



### Titoli principali

Nome	Settore	%
Taiwan Semiconductor...	📱	9,50
Tencent Holdings Ltd	📱	4,80
NetEase Inc Ordinary Shares	📱	2,45
Innovent Biologics Inc	🏥	2,44
MediaTek Inc	📱	2,16
Samsung Electronics Co Ltd	📱	1,99
BeiGene Ltd ADR	🏥	1,91
Shenzhen Inovance Technology...	⚙️	1,90
Ping An Insurance (Group)...	🏠	1,86
SK Hynix Inc	📱	1,72
% Primi 10 Titoli sul Patrimonio		30,72
Numero Complessivo di Titoli Azionari		130
Numero Complessivo di Titoli Obbligazionari		0

### Distribuzione Settoriale %

Distribuzione Settoriale %	Fondo
<b>Ciclico</b>	<b>37,06</b>
🏠 Materie Prime	0,57
🏠 Beni di Consumo Ciclici	13,83
🏠 Finanza	21,51
🏠 Immobiliare	1,14
<b>Sensibile</b>	<b>45,23</b>
📱 Telecomunicazioni	13,84
🔥 Energia	0,75
⚙️ Beni Industriali	9,33
📱 Tecnologia	21,31
<b>Difensivo</b>	<b>17,71</b>
🏠 Beni Difensivi	6,71
🏠 Salute	11,01
🏠 Servizi di Pubblica Utilità	-

### Ripartizione Geografica %

Ripartizione Geografica %	Fondo
<b>America</b>	<b>12,06</b>
Stati Uniti	1,71
Canada	0,00
America Latina e Centrale	10,35
<b>Europa</b>	<b>4,02</b>
Regno Unito	0,00
Europa Occidentale - Euro	1,06
Europa Occidentale - Non Euro	0,43
Europa dell'Est	0,00
Africa	1,89
Medio Oriente	0,64
<b>Asia</b>	<b>83,92</b>
Giappone	0,00
Australasia	0,00
Asia - Paesi Sviluppati	23,05
Asia - Emergente	60,87

### Anagrafica

Società di Gestione	Capital International Management Company	Patrimonio Classe (Mln)	0,19 CHF	Investimento Min. Ingresso	10.000.000 CHF
	Sàrl	(07/02/2025)		Investimento Min. Successivo	-
Telefono	-	Domicilio	LUSSEMBURGO	T.E.R.	0,89%
Web	-	Valuta del Fondo	CHF	Spese correnti	0,89%
Data di Partenza	18/01/2019	UCITS	Si	Commissione di incentivo	0,00%
Nome del Gestore	Victor Kohn	Inc/Acc	Acc		
	Arthur Caye	ISIN	LU1933081397		
	Samir Parekh				

# Capital Group Emerging Markets Growth Fund (LUX) A7

---

	Patricio Ciarfaglia
	Saurav Jain
Data Inizio Gestione	01/01/1997
NAV <small>(07/02/2025)</small>	CHF 114,15
Patrimonio Netto (Mln)	194,84 USD
<small>(31/12/2024)</small>	