

# Fineco AM US Growth Fund Class L EUR Distribution

## Categoria Morningstar™

Azionari USA Large Cap Blend

## Benchmark Morningstar

Morningstar US Large-Mid Cap Market NR

USD

Usato nel Report

## Benchmark Dichiarato

No benchmark

## Morningstar Rating™

★★

### Obiettivo d'Investimento Dichiarato

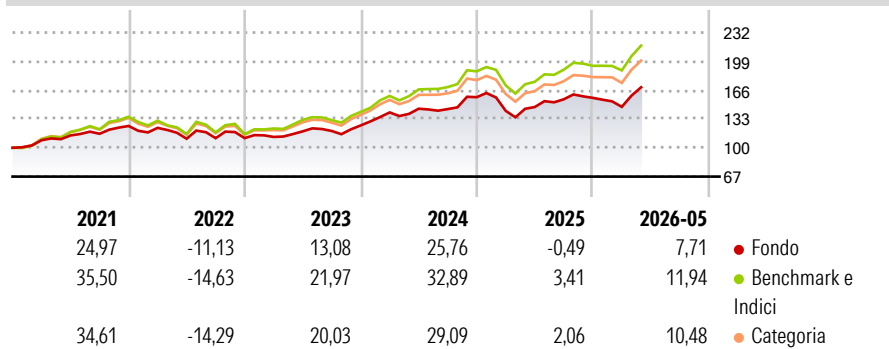
The investment objective of the Fund is to achieve long-term capital appreciation. The Fund seeks to achieve its investment objective by primarily investing its Net Asset Value in units of Underlying Funds that provide exposure to equities issued by companies incorporated, headquartered or having their principal business activities in the United States. Up to 10% of the Net Asset Value of the Fund may be invested in equities issued by companies incorporated anywhere in the world or in Underlying Funds that provide exposure to equities issued by companies incorporated anywhere in the world.

### Misure di Rischio

3Y Alpha	-5,21	3Y Sharpe Ratio	0,79
3Y Beta	0,99	3Y Std Dev	13,58
3Y R-Squared	96,58	3Y Risk	-Med
3Y Info Ratio	-2,50	5Y Risk	Basso
3Y Tracking Error	2,53	10Y Risk	-

Basati su Morningstar US Large-Mid Cap Market NR USD (dove applicabile)

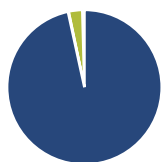
### Rendimenti



Rend. Cumulati %	Fondo	Bmk	Cat	Rendimenti Trimestrali %	Q1	Q2	Q3	Q4
3-Mesi	8,41	8,51	8,14	2026	-6,56	-	-	-
6-Mesi	4,54	6,77	6,86	2025	-9,93	3,09	6,06	1,05
1-Anno	13,52	19,85	18,00	2024	11,88	3,04	-0,32	9,44
3-Anni Ann.ti	12,15	17,61	15,89	2023	1,23	5,71	0,35	5,31
5-Anni Ann.ti	8,49	13,19	12,11	2022	-1,73	-10,13	0,57	0,04
10-Anni Ann.ti	-	-	-					

Rendimenti aggiornati al 09/06/2026

### Portafoglio 31/05/2026



#### Asset Allocation %

Azioni	96,57
Obbligazioni	0,13
Liquidità	2,86
Altro	0,43

#### Netta

#### Style Box Azionaria



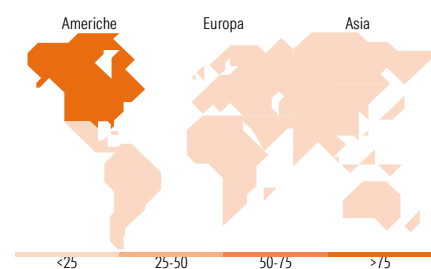
Stile

#### Mkt Cap %

Fondo	40,37
Giant	32,80
Large	23,29
Medium	2,99
Small	0,56
Micro	0,56

#### Capitalizzazione media di mercato

Fondo	263.786,01
Ave Mkt Cap USD	



### Titoli principali

Nome	Settore	%
Fineco S&P 500 Index FAM I...	—	17,18
FTGF Putnam US Large Cap Gr...	—	13,24
M&G North American Value FAM...	—	9,77
FTGF Putnam US Research PR...	—	9,23
Smart Factors US FAM L EUR Acc	—	9,16
Amundi Russell 1000 Growth...	—	9,04
FTGF CB US Lg Cp Gr PR EUR Acc	—	8,48
GMO Quality Investment E EUR...	—	8,31
UBS MSCI USA Value ETF USD dis	—	5,84
North American Sust STARS Eq...	—	4,97
% Primi 10 Titoli sul Patrimonio		95,24
Numero Complessivo di Titoli Azionari		0
Numero Complessivo di Titoli Obbligazionari		0

### Distribuzione Settoriale %

	Fondo
<b>Ciclico</b>	<b>24,52</b>
Materie Prime	1,56
Beni di Consumo Ciclici	10,00
Finanza	11,66
Immobiliare	1,30
<b>Sensibile</b>	<b>59,44</b>
Telecomunicazioni	10,13
Energia	3,45
Beni Industriali	11,14
Tecnologia	34,72
<b>Difensivo</b>	<b>16,04</b>
Beni Difensivi	3,41
Salute	11,06
Servizi di Pubblica Utilità	1,57

### Ripartizione Geografica %

	Fondo
<b>America</b>	<b>79,64</b>
Stati Uniti	79,19
Canada	0,42
America Latina e Centrale	0,03
<b>Europa</b>	<b>19,62</b>
Regno Unito	1,31
Europa Occidentale - Euro	16,98
Europa Occidentale - Non Euro	0,96
Europa dell'Est	0,18
Africa	0,00
Medio Oriente	0,20
<b>Asia</b>	<b>0,74</b>
Giappone	0,00
Australasia	0,05
Asia - Paesi Sviluppati	0,67
Asia - Emergente	0,02

### Anagrafica

Società di Gestione	Fineco Asset Management	Patrimonio Classe (Mln)	2,42 EUR	Investimento Min. Ingresso	1.000 EUR
	DAC	(09/06/2026)		Investimento Min. Successivo	100 EUR
Telefono	-	Domicilio	IRLANDA	T.E.R.	-
Web	-	Valuta del Fondo	EUR	Spese correnti	2,41%
Data di Partenza	31/01/2019	UCITS	Si	Commissione di incentivo	-
Nome del Gestore	-	Inc/Acc	Inc		
Data Inizio Gestione	30/01/2019	ISIN	IE00BFM15D30		
NAV (09/06/2026)	EUR 185,77				

See disclosures for more details

© 2026 Morningstar Italia. Tutti i diritti sono riservati. Le informazioni qui contenute: (1) sono proprietà di Morningstar, (2) non possono essere copiate, (3) non costituiscono consiglio di investimento; (4) sono fornite con scopi informativi; (5) sono ritenute attendibili da Morningstar che, pertanto, ne garantisce il maggior grado di accuratezza e completezza possibile, fatto salvo il caso in cui queste Le siano state fornite in modo errato e/o non completo dalle relative società produttrici; (6) sono estratte dai dati del fondo disponibili e riferiti a date temporali diverse. Morningstar non è responsabile per qualunque danno o perdita derivante da qualunque uso delle informazioni e chi visiona tali informazioni sarà responsabile dell'uso che andrà a farne. Non vi è naturalmente garanzia alcuna che i risultati del passato trovino un riscontro nel futuro.

# Fineco AM US Growth Fund Class L EUR Distribution

Patrimonio Netto (Mln)

33,73 USD

(31/05/2026)

[See disclosures for more details](#)

© 2026 Morningstar Italia. Tutti i diritti sono riservati. Le informazioni qui contenute: (1) sono proprietà di Morningstar, (2) non possono essere copiate, (3) non costituiscono consiglio di investimento; (4) sono fornite con scopi informativi; (5) sono ritenute attendibili da Morningstar che, pertanto, ne garantisce il maggior grado di accuratezza e completezza possibile, fatto salvo il caso in cui queste Le siano state fornite in modo errato e/o non completo dalle relative società prodotte; (6) sono estratte dai dati del fondo disponibili e riferiti a date temporali diverse. Morningstar non è responsabile per qualunque danno o perdita derivante da qualunque uso delle informazioni e chi visiona tali informazioni sarà responsabile dell'uso che andrà a farne. Non vi è naturalmente garanzia alcuna che i risultati del passato trovino un riscontro nel futuro.