

Fineco AM Emerging Markets Growth Fund Class L EUR Distribution

Categoria Morningstar™

Azionari Paesi Emergenti

Benchmark Morningstar

Morningstar Emerging Markets Target

Market Exposure NR USD

Usato nel Report

Benchmark Dichiarato

No benchmark

Morningstar Rating™

★★★

Obiettivo d'Investimento Dichiarato

The investment objective of the Fund is to achieve long-term capital appreciation. The Fund seeks to achieve its investment objective by primarily investing its Net Asset Value in units of Underlying Funds that provide exposure to equities and equity-linked instruments (i.e. American depository receipts and global depository receipts) issued by issuers in emerging markets.

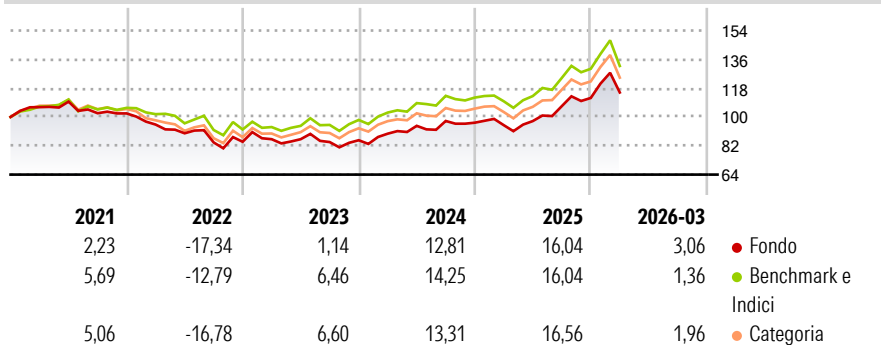
Emerging markets refer to countries that are considered by the Manager to be countries that are characterised as emerging by the World Bank, the United Nations, the International Finance Corporation, the European Bank for Reconstruction and Development, or are included in an emerging markets index by a recognised index provider. Whilst the Fund may invest in Underlying...

Misure di Rischio

3Y Alpha	-1,42	3Y Sharpe Ratio	0,58
3Y Beta	0,97	3Y Std Dev	13,15
3Y R-Squared	97,53	3Y Risk	-Med
3Y Info Ratio	-0,78	5Y Risk	-Med
3Y Tracking Error	2,41	10Y Risk	-

Basati su Morningstar Emerging Markets Target Market Exposure NR USD (dove applicabile)

Rendimenti

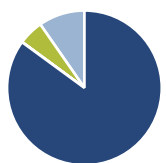


Rend. Cumulati %	Fondo	Bmk	Cat
3-Mesi	5,82	6,11	6,62
6-Mesi	14,65	12,07	13,62
1-Anno	42,36	38,90	41,55
3-Anni Ann.ti	15,59	17,22	16,91
5-Anni Ann.ti	3,88	6,74	5,58
10-Anni Ann.ti	-	-	-

Rendimenti aggiornati al 29/04/2026

Rendimenti	Q1	Q2	Q3	Q4
2026	3,06	-	-	-
2025	-1,58	2,68	9,56	4,81
2024	4,78	5,49	3,19	-1,11
2023	1,91	0,01	-2,08	1,35
2022	-6,82	-5,73	-6,33	0,45

Portafoglio 31/03/2026



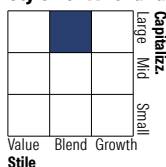
Asset Allocation %

- Azioni
- Obbligazioni
- Liquidità
- Altro

Netta

85,14
-0,05
5,23
9,68

Style Box Azionaria

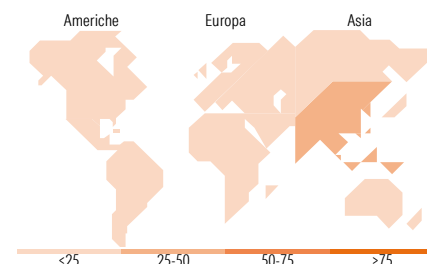


Mkt Cap %

Fondo	Value	Blend	Growth
Giant	59,94		
Large	29,72		
Medium	9,78		
Small	0,53		
Micro	0,04		

Capitalizzazione media di mercato

Fondo	Ave Mkt Cap USD
	98.377,50



Titoli principali

Nome	Settore	%
Templeton Emerging Markets...	—	18,18
Emerging Markets Equity FAM...	—	16,02
MSCI Emerging Markets Index...	—	13,62
Ninety One GSF Emerging Mkts...	—	11,46
Polar Cap Fds	—	9,69
FTGF ClearBridge Emg Mkts PR...	—	8,35
RBC Funds (Lux) - EM Eq O...	—	7,97
iShares MSCI EM ETF USD Dist	—	5,60
Amundi IS MSCI Emerg Mkts...	—	5,15
Franklin FTSE Brazil UCITS ETF	—	1,08
% Primi 10 Titoli sul Patrimonio		97,11
Numero Complessivo di Titoli Azionari		0
Numero Complessivo di Titoli Obbligazionari		0

Distribuzione Settoriale %

Fondo	Ciclico
	40,62
Materie Prime	4,72
Beni di Consumo Ciclici	13,73
Finanza	21,41
Immobiliare	0,76
Sensibile	49,74
Telecomunicazioni	6,78
Energia	2,59
Beni Industriali	5,05
Tecnologia	35,32
Difensivo	9,64
Beni Difensivi	4,28
Salute	3,44
Servizi di Pubblica Utilità	1,92

Ripartizione Geografica %

Fondo	America
	26,82
Stati Uniti	16,46
Canada	0,00
America Latina e Centrale	10,36
Europa	9,27
Regno Unito	1,12
Europa Occidentale - Euro	1,18
Europa Occidentale - Non Euro	0,00
Europa dell'Est	2,17
Africa	2,79
Medio Oriente	2,01
Asia	63,91
Giappone	0,00
Australasia	0,00
Asia - Paesi Sviluppati	35,08
Asia - Emergente	28,82

Anagrafica

Società di Gestione	Fineco Asset Management	Patrimonio Classe (Mln)	6,66 EUR	Investimento Min. Ingresso	1.000 EUR
	DAC	(29/04/2026)		Investimento Min. Successivo	100 EUR
Telefono	-	Domicilio	IRLANDA	T.E.R.	-
Web	-	Valuta del Fondo	EUR	Spese correnti	2,64%
Data di Partenza	31/01/2019	UCITS	Si	Commissione di incentivo	-
Nome del Gestore	-	Inc/Acc	Inc		

Fineco AM Emerging Markets Growth Fund Class L EUR Distribution

Data Inizio Gestione	30/01/2019	ISIN	IE00BFM13955
NAV (29/04/2026)	EUR 129,20		
Patrimonio Netto (Mln)	56,72 USD		

(31/03/2026)