

FAM Alternative Conviction L EUR Acc

Categoria Morningstar™

Alt - Multistrategy

Benchmark Morningstar

Morningstar Euro Cautious Global Target
Allocation NR EUR
Usato nel Report

Benchmark Dichiarato

No benchmark

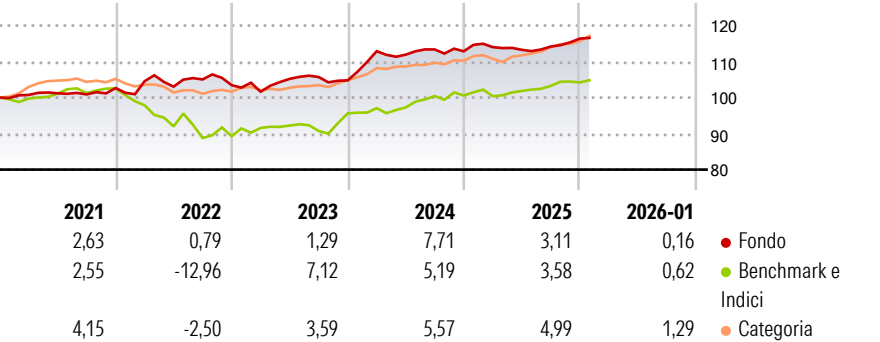
Morningstar Rating™

★★★

Obiettivo d'Investimento Dichiarato

The investment objective of the Fund is to achieve medium to long-term growth. The Fund seeks to achieve its investment objective by investing its Net Asset Value in units of Underlying Funds that may be classified as alternative funds which pursue a diversified range of alternative and absolute return strategies (i.e. strategies that seek to provide an absolute return in all market environments but that impose liquidity, transparency, regulatory oversight and strict risk management).

Rendimenti



Misure di Rischio

3Y Alpha	0,99	3Y Sharpe Ratio	0,36
3Y Beta	0,19	3Y Std Dev	3,70
3Y R-Squared	4,07	3Y Risk	Med
3Y Info Ratio	-0,08	5Y Risk	Med
3Y Tracking Error	4,77	10Y Risk	-

Basati su Morningstar Euro Cautious Global Target Allocation NR EUR (dove applicabile)

Rend. Cumulati %

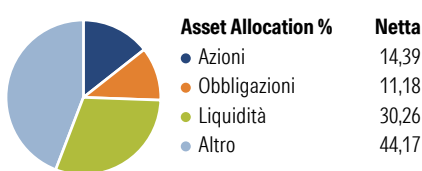
	Fondo	Bmk	Cat
3-Mesi	1,25	0,74	2,84
6-Mesi	2,93	2,95	5,61
1-Anno	1,03	3,82	6,05
3-Anni Ann.ti	4,00	4,90	5,48
5-Anni Ann.ti	2,81	1,01	4,12
10-Anni Ann.ti	-	-	-

Rendimenti aggiornati al 11/02/2026

Rendimenti Trimestrali %

	Q1	Q2	Q3	Q4
2026	-	-	-	-
2025	1,02	-0,65	0,80	1,92
2024	7,73	-0,86	1,30	-0,45
2023	-1,76	3,50	0,49	-0,88
2022	1,87	-1,45	1,93	-1,50

Portafoglio 31/01/2026



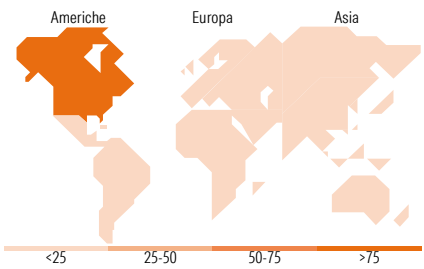
Fixed Income Style

Box™



Duration Effettiva
Maturity effettiva
Qualità Credito Media

Fondo



Titoli principali

Nome	Settore	%
Exane Funds 1 Exane...	—	16,02
BSF Global Event Driven I2...	—	13,43
Lazard Rathmore Alternative...	—	12,11
Core Series - Glb Mac Crdt...	—	11,87
Amundi Tiedemann Arbitrage...	—	11,52
AQR Delphi L/S Eq IAE1F	—	11,01
Candriam Diversified Futures I	—	10,54
Aspect Diversified Trends C...	—	8,40
Enhanced Euro Govt Bd Fineco...	—	2,46
% Primi 10 Titoli sul Patrimonio		97,37
Numero Complessivo di Titoli Azionari		0
Numero Complessivo di Titoli Obbligazionari		0

Fixed Income Sector Weightings %

	Fondo
Governativo	31,85
Societario	21,96
Cartolarizzazioni	0,16
Enti Locali	0,00
Liquidità ed equivalenti	44,73
Derivati	1,30

Coupon Range %

	Fondo
0 coupon	12,63
Da 0 a 4 cedole	21,96
Da 4 a 6 cedole	20,81
Da 6 a 8 cedole	25,75
Da 8 a 10 cedole	12,73
Da 10 a 12 cedole	3,33
Oltre 12 cedole	2,80

Ripartizione Geografica %

	Fondo
America	87,51
Stati Uniti	84,56
Canada	2,78
America Latina e Centrale	0,18
Europa	12,31
Regno Unito	4,47
Europa Occidentale - Euro	6,84
Europa Occidentale - Non Euro	0,99
Europa dell'Est	0,00
Africa	0,00
Medio Oriente	0,00
Asia	0,18
Giappone	0,18
Australasia	0,00
Asia - Paesi Sviluppati	0,00
Asia - Emergente	0,00

Anagrafica

Società di Gestione	Fineco Asset Management	Patrimonio Classe (Mln)	73,80 EUR	Investimento Min. Ingresso	1.000 EUR
	DAC	(11/02/2026)		Investimento Min. Successivo	100 EUR
Telefono	-	Domicilio	IRLANDA	T.E.R.	-
Web	-	Valuta del Fondo	EUR	Spese correnti	2,54%
Data di Partenza	30/01/2019	UCITS	Si	Commissione di incentivo	-
Nome del Gestore	-	Inc/Acc	Acc		
Data Inizio Gestione	30/01/2019	ISIN	IE00BFM16305		
NAV (11/02/2026)	EUR 118,72				
Patrimonio Netto (Mln)	86,34 EUR				

(31/01/2026)