

Amundi MSCI Europe SRI Climate Paris Aligned - IE (C)

Categoria Morningstar™

Azionari Europa Large Cap Blend

Benchmark Morningstar

Morningstar Developed Europe Target

Market Exposure NR EUR

Usato nel Report

Benchmark Dichiarato

MSCI Europe SRI filtered PAB NR EUR

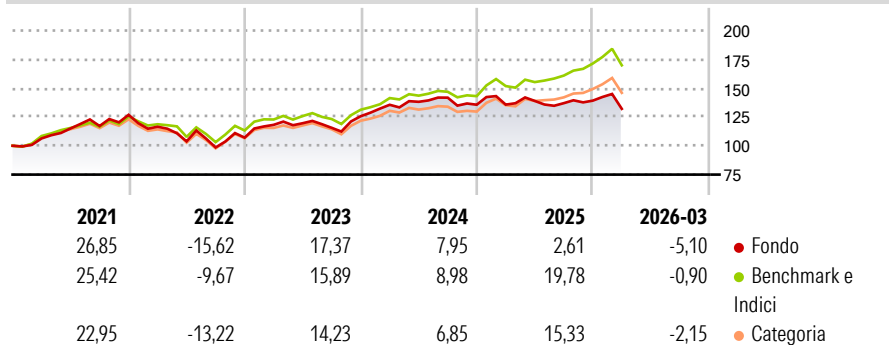
Morningstar Rating™

★★

Obiettivo d'Investimento Dichiarato

To track the performance of MSCI Europe SRI Filtered PAB Index ("the Index"), and to minimize the tracking error between the net asset value of the sub-fund and the performance of the Index.

Rendimenti



Misure di Rischio

3Y Alpha	-6,82	3Y Sharpe Ratio	0,12
3Y Beta	0,97	3Y Std Dev	10,94
3Y R-Squared	86,42	3Y Risk	Med
3Y Info Ratio	-1,90	5Y Risk	+Med
3Y Tracking Error	4,03	10Y Risk	-

Basati su Morningstar Developed Europe Target Market Exposure NR EUR (dove applicabile)

Rend. Cumulati %

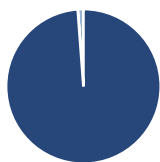
	Fondo	Bmk	Cat
3-Mesi	-2,10	1,14	0,43
6-Mesi	0,70	9,41	7,30
1-Anno	10,21	29,25	24,81
3-Anni Ann.ti	5,38	12,78	10,57
5-Anni Ann.ti	5,24	10,23	8,15
10-Anni Ann.ti	-	-	-

Rendimenti aggiornati al 13/04/2026

Rendimenti

	Q1	Q2	Q3	Q4
2026	-5,10	-	-	-
2025	0,08	2,35	-1,42	1,61
2024	7,89	1,92	2,60	-4,32
2023	10,39	1,18	-3,33	8,70
2022	-8,14	-10,90	-5,07	8,60

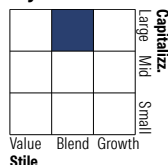
Portafoglio 09/04/2026



Asset Allocation %

● Azioni	98,82
● Obbligazioni	0,00
● Liquidità	0,00
● Altro	1,18

Style Box Azionaria

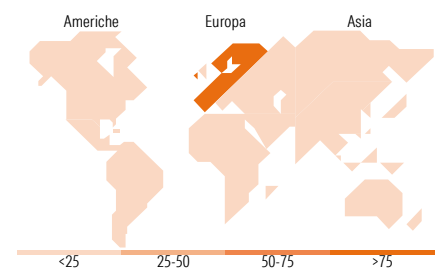


Mkt Cap %

Fondo	34,00
Giant	44,22
Large	21,36
Medium	0,41
Small	0,00
Micro	0,00

Capitalizzazione media di mercato

Fondo	42.235,18
Ave Mkt Cap EUR	8



Titoli principali

Nome	Settore	%
ASML Holding NV	📄	5,28
Schneider Electric SE	⚙️	5,17
ABB Ltd	⚙️	4,62
Novo Nordisk AS Class B	🏠	3,94
L'Oreal	-	3,45
Zurich Insurance Group AG	🏠	3,42
Nokia Oyj	📄	3,36
Essilorluxottica	🏠	3,16
AXA SA	🏠	2,62
Hermes International SA	🏠	2,11
% Primi 10 Titoli sul Patrimonio		37,14
Numero Complessivo di Titoli Azionari		114
Numero Complessivo di Titoli Obbligazionari		0

Distribuzione Settoriale %

	Fondo
Ciclico	38,65
🏠 Materie Prime	5,80
🏠 Beni di Consumo Ciclici	6,75
🏠 Finanza	24,18
🏠 Immobiliare	1,92
Sensibile	36,61
📄 Telecomunicazioni	3,42
🏠 Energia	-
⚙️ Beni Industriali	21,93
📄 Tecnologia	11,26
Difensivo	24,74
🏠 Beni Difensivi	6,42
🏠 Salute	15,37
💡 Servizi di Pubblica Utilità	2,96

Ripartizione Geografica %

	Fondo
America	0,40
Stati Uniti	0,40
Canada	0,00
America Latina e Centrale	0,00
Europa	99,60
Regno Unito	9,68
Europa Occidentale - Euro	51,32
Europa Occidentale - Non Euro	38,43
Europa dell'Est	0,17
Africa	0,00
Medio Oriente	0,00
Asia	0,00
Giappone	0,00
Australasia	0,00
Asia - Paesi Sviluppati	0,00
Asia - Emergente	0,00

Anagrafica

Società di Gestione	Amundi Luxembourg S.A.	Patrimonio Classe (Mln)	108,38 EUR	Investimento Min. Ingresso	500.000 EUR
Telefono	+352 47 676667	(13/04/2026)		Investimento Min. Successivo	-
Web	www.amundi.com	Domicilio	LUSSEMBURGO	T.E.R.	-
Data di Partenza	11/09/2018	Valuta del Fondo	EUR	Spese correnti	0,18%
Nome del Gestore	-	UCITS	Si	Commissione di incentivo	-
Data Inizio Gestione	11/09/2018	Inc/Acc	Acc		
NAV (13/04/2026)	EUR 1.798,84	ISIN	LU1861136320		
Patrimonio Netto (Mln)	1.575,44 EUR				

(09/04/2026)

© 2026 Morningstar Italia. Tutti i diritti sono riservati. Le informazioni qui contenute: (1) sono proprietà di Morningstar, (2) non possono essere copiate, (3) non costituiscono consiglio di investimento; (4) sono fornite con scopi informativi; (5) sono ritenute attendibili da Morningstar che, pertanto, ne garantisce il maggior grado di accuratezza e completezza possibile, fatto salvo il caso in cui queste Le siano state fornite in modo errato e/o non completo dalle relative società prodotte; (6) sono estratte dai dati del fondo disponibili e riferiti a date temporali diverse. Morningstar non è responsabile per qualunque danno o perdita derivante da qualunque uso delle informazioni e chi visiona tali informazioni sarà responsabile dell'uso che andrà a farne. Non vi è naturalmente garanzia alcuna che i risultati del passato trovino un riscontro nel futuro.