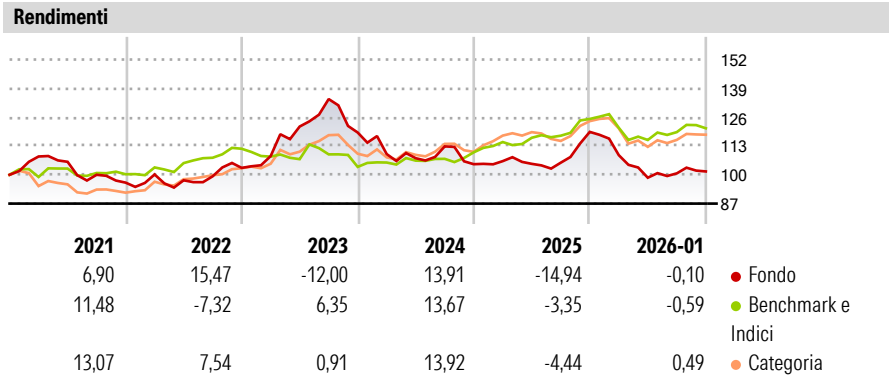


Neuberger Berman Uncorrelated Strategies Fund USD P Accumulating Class

Categoria Morningstar™	Benchmark Morningstar	Benchmark Dichiarato	Morningstar Rating™
Category_EUCA001010	Morningstar US Conservative Target	ICE BofA USD 3M Dep OR CM TR USD	★
	Allocation NR USD		
	Usato nel Report		

Obiettivo d'Investimento Dichiarato

The Portfolio aims to achieve a target average return of 5% over cash after Portfolio Costs over a market cycle (typically 3 years) from a diversified portfolio of Uncorrelated investment strategies.




Misure di Rischio			
3Y Alpha	-5,09	3Y Sharpe Ratio	-0,63
3Y Beta	-0,22	3Y Std Dev	10,27
3Y R-Squared	4,80	3Y Risk	+Med
3Y Info Ratio	-1,00	5Y Risk	Med
3Y Tracking Error	8,73	10Y Risk	-
Basati su Morningstar US Conservative Target Allocation NR USD (dove applicabile)			

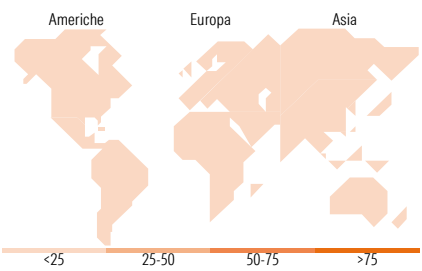
Rend. Cumulati %	Fondo	Bmk	Cat	Rendimenti Trimestrali %	Q1	Q2	Q3	Q4
3-Mesi	-1,33	-1,35	0,64	2026	-	-	-	-
6-Mesi	2,97	2,24	5,70	2025	-8,79	-9,34	1,97	0,88
1-Anno	-13,18	-4,27	-3,36	2024	1,32	-1,15	0,50	13,17
3-Anni Ann.ti	-3,56	4,60	5,47	2023	-8,17	-1,70	4,96	-7,13
5-Anni Ann.ti	0,95	3,39	8,46	2022	5,15	12,29	10,19	-11,25
10-Anni Ann.ti	-	-	-					

Rendimenti aggiornati al 04/02/2026

Portafoglio 31/10/2025



Fixed Income Style Box™		Fondo
Duration Effettiva		-
Maturity effettiva		-
Qualità Credito Media		-
Qualità Credito		
Alto		
Med		
Basso		
Sensibilità ai Tassi		
Bassa		
Med		
Alta		



Titoli principali		
Nome	Settore	%
F/C Can 10yr Bond Fut Dec25	—	19,05
Gsucps8 Index Gsi Usd...	—	8,45
Gsucpsl8 Index Gsi Usd...	—	7,70
Jpmpor2l Index Jpm Usd...	—	6,85
Jpmpor2s Index Jpm Usd...	—	6,38
F/C Us 10yr Note (Cbt)dec25	—	5,51
Trs Gsvidi2n Reset Index...	—	5,32
F/C Short Euro-Btp Fu Dec25	—	4,91
F/C Spi 200 Futures Dec25	—	3,94
F/C Us Long Bond(Cbt) Dec25	—	3,31
% Primi 10 Titoli sul Patrimonio		71,43
Numero Complessivo di Titoli Azionari		4.337
Numero Complessivo di Titoli Obbligazionari		153

Fixed Income Sector Weightings %		Fondo
Governativo		73,30
Societario		3,66
Cartolarizzazioni		0,00
Enti Locali		0,00
Liquidità ed equivalenti		47,72
Derivati		-24,68
Coupon Range %		Fondo
0 coupon		0,00
Da 0 a 4 cedole		0,00
Da 4 a 6 cedole		0,00
Da 6 a 8 cedole		0,00
Da 8 a 10 cedole		0,00
Da 10 a 12 cedole		0,00
Oltre 12 cedole		0,00

Ripartizione Geografica %		Fondo
America		0,00
Stati Uniti		-
Canada		-
America Latina e Centrale		-
Europa		0,00
Regno Unito		-
Europa Occidentale - Euro		-
Europa Occidentale - Non Euro		-
Europa dell'Est		-
Africa		-
Medio Oriente		-
Asia		0,00
Giappone		-
Australasia		-
Asia - Paesi Sviluppati		-
Asia - Emergente		-

Anagrafica

Società di Gestione	Neuberger Berman Asset Management Ireland Limited	Patrimonio Classe (Mln)	0,01 USD	Investimento Min. Ingresso	50.000 USD
		(04/02/2026)		Investimento Min. Successivo	-
		Domicilio	IRLANDA	T.E.R.	-
Telefono	-	Valuta del Fondo	USD	Spese correnti	1,81%
Web	-	UCITS	Si	Commissione di incentivo	20,00%
Data di Partenza	12/12/2018	Inc/Acc	Acc		
Nome del Gestore	-	ISIN	IE00BFZPTC98		
Data Inizio Gestione	31/05/2017				
NAV (04/02/2026)	USD 11,07				

Neuberger Berman Uncorrelated Strategies Fund USD P Accumulating Class

Patrimonio Netto (Mln)	831,87 USD
(31/10/2025)	