

# Franklin Emerging Markets Debt Opportunities Hard Currency Fund W (Ydis)

**Categoria Morningstar™**  
**USD**  
 Azionari Paesi Emergenti

**Benchmark Morningstar**  
 Morningstar Emerging Markets Sovereign  
 Bond GR USD  
 Usato nel Report

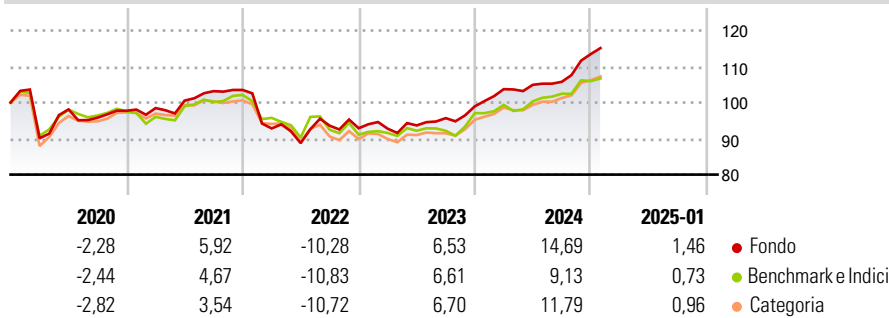
**Benchmark Dichiarato**  
 JPM EMBI Gbl Div B-/B3 & Higher TR USD

**Morningstar Rating™**  
 ★★★★★

## Obiettivo d'Investimento Dichiarato

The Fund's investment objective is to achieve income yield and long-term capital appreciation.

## Rendimenti



## Misure di Rischio


3Y Alpha	0,90	3Y Sharpe Ratio	0,23
3Y Beta	0,81	3Y Std Dev	8,17
3Y R-Squared	82,94	3Y Risk	-Med
3Y Info Ratio	0,41	5Y Risk	-Med
3Y Tracking Error	4,50	10Y Risk	-

Basati su Morningstar Emerging Markets Sovereign Bond GR USD (dove applicabile)

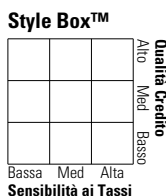
Rend. Cumulati %	Fondo	Bmk	Cat	Rendimenti Trimestrali %	Q1	Q2	Q3	Q4
3-Mesi	7,75	5,03	6,67	2025	-	-	-	-
6-Mesi	10,36	5,68	8,66	2024	4,84	1,16	0,80	7,28
1-Anno	14,29	9,54	12,69	2023	-0,14	0,99	2,16	3,40
3-Anni Ann.ti	4,72	2,99	4,52	2022	-10,33	-4,40	5,46	-0,76
5-Anni Ann.ti	2,17	0,68	1,73	2021	0,77	2,10	2,61	0,33
10-Anni Ann.ti	-	-	-					

Rendimenti aggiornati al 04/02/2025

## Portafoglio 31/12/2024



## Fixed Income Style Box™



**Fondo**  
 Duration Effettiva -  
 Maturità effettiva -  
 Qualità Credito Media

## Credit Quality %

**Fond** **Credit Quality %** **Fond**  
 0 0

## Titoli principali

Nome	Settore	%
Iraq (Republic Of) 5.8%	-	2,73
Mexico (United Mexican...)	-	2,15
JSC National Company...	-	2,06
El Salvador (Republic of)...	-	2,01
Ivory Coast (Republic Of)...	-	2,00
Benin (The Republic of) 4.875%	-	1,99
Jordan (Kingdom Of) 7.5%	-	1,95
Serbia (Republic Of) 1.5%	-	1,89
Uzbekistan (The Republic of)...	-	1,81
Dominican Republic 4.875%	-	1,69
% Primi 10 Titoli sul Patrimonio		20,28
Numero Complessivo di Titoli Azionari		1
Numero Complessivo di Titoli Obbligazionari		94

## Fixed Income Sector Weightings %

	Fondo
🏛️ Governativo	64,53
🏢 Societario	31,90
🏠 Cartolarizzazioni	0,00
🏘️ Enti Locali	0,00
🏦 Liquidità ed equivalenti	3,38
📄 Derivati	0,19
<b>Coupon Range %</b>	<b>Fondo</b>
0 coupon	2,13
Da 0 a 4 cedole	16,87
Da 4 a 6 cedole	32,24
Da 6 a 8 cedole	32,67
Da 8 a 10 cedole	11,73
Da 10 a 12 cedole	4,36
Oltre 12 cedole	0,00

## Scadenze %

	Fondo
da 1 a 3	11,49
da 3 a 5	21,34
da 5 a 7	17,28
da 7 a 10	20,93
da 10 a 15	8,39
da 15 a 20	5,24
da 20 a 30	13,72
oltre 30	1,61

## Anagrafica

Società di Gestione	Franklin Templeton International Services S.à r.l.	Patrimonio Classe (Mln)	0,40 USD	Investimento Min. Ingresso	100.000 USD
Telefono	+352 46 66 67 212	Domicilio	LUSSEMBURGO	Investimento Min. Successivo	25.000 USD
Web	www.franklintempleton.lu	Valuta del Fondo	USD	T.E.R.	0,85%
Data di Partenza	18/01/2019	UCITS	Si	Spese correnti	0,85%
Nome del Gestore	-	Inc/Acc	Acc	Commissione di incentivo	-
Data Inizio Gestione	18/01/2019	ISIN	LU1926204659		
NAV (04/02/2025)	USD 10,95				
Patrimonio Netto (Mln)	204,02 USD				

(31/12/2024)