

PGIM Jennison Global Equity Opportunities Fund EUR I Accumulation

Categoria Morningstar™

Azionari Internazionali Large Cap Growth

Benchmark Morningstar

Morningstar Global Growth Target Market

Exposure NR USD

Usato nel Report

Benchmark Dichiarato

MSCI ACWI NR USD

Morningstar Rating™

★★

Obiettivo d'Investimento Dichiarato

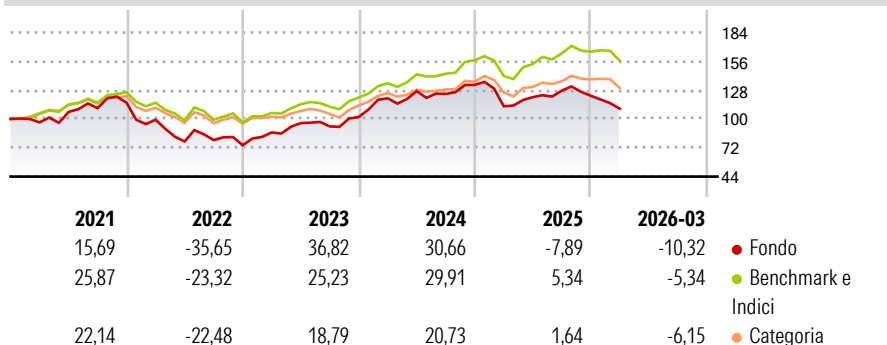
The investment objective of the Fund is to seek long-term growth of capital. The Fund will seek to achieve its investment objective by investing primarily in equity and equity-related securities of companies located around the world. The Fund seeks to identify and invest in companies in the early stages of acceleration in their growth. The Fund considers diverse sources of growth for the companies under consideration. Sources of growth could include an innovation in technology, product, or service which disrupts the existing competitive landscape of an industry; a new product cycle or market expansion; acceleration in industry growth; an increase in the market for a company's product or service; leadership in a market niche; or benefits...

Misure di Rischio

3Y Alpha	-5,90	3Y Sharpe Ratio	0,38
3Y Beta	1,10	3Y Std Dev	16,21
3Y R-Squared	80,71	3Y Risk	+Med
3Y Info Ratio	-0,80	5Y Risk	Alto
3Y Tracking Error	7,41	10Y Risk	-

Basati su Morningstar Global Growth Target Market Exposure NR USD (dove applicabile)

Rendimenti



Rend. Cumulati %

	Fondo	Bmk	Cat
3-Mesi	-3,03	0,56	-2,65
6-Mesi	-4,23	4,09	0,43
1-Anno	16,15	32,53	18,95
3-Anni Ann.ti	11,63	17,86	10,37
5-Anni Ann.ti	3,33	9,47	4,53
10-Anni Ann.ti	-	-	-

Rendimenti aggiornati al 16/04/2026

Rendimenti

	Q1	Q2	Q3	Q4
Trimestrali %				
2026	-10,32	-	-	-
2025	-15,60	7,85	5,22	-3,84
2024	17,93	5,78	-2,18	7,08
2023	16,72	10,39	-3,23	9,73
2022	-14,20	-21,33	1,85	-6,40

Portafoglio 31/03/2026



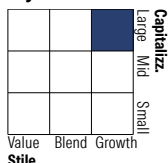
Asset Allocation %

- Azioni
- Obbligazioni
- Liquidità
- Altro

Netta

94,12
0,00
5,88
0,00

Style Box Azionaria

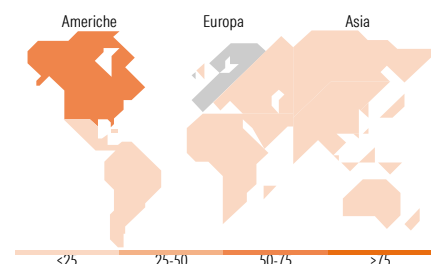


Mkt Cap %

	Fondo
Giant	63,11
Large	22,46
Medium	14,43
Small	0,00
Micro	0,00

Capitalizzazione media di mercato

	Fondo
Ave Mkt Cap USD	377.420,91



Titoli principali

Nome	Settore	%
NVIDIA Corp	📠	8,97
Taiwan Semiconductor...	📠	7,00
Alphabet Inc Class A	📠	6,52
ASML Holding NV	📠	4,54
GE Vernova Inc	⚙️	4,41
Galderma Group AG Registered...	🇨🇭	4,29
Amazon.com Inc	📠	3,71
Lam Research Corp	📠	3,38
Apple Inc	📠	3,34
Siemens Energy AG Ordinary...	⚙️	3,26
% Primi 10 Titoli sul Patrimonio		49,40
Numero Complessivo di Titoli Azionari		38
Numero Complessivo di Titoli Obbligazionari		0

Distribuzione Settoriale %

	Fondo
Ciclico	17,39
Materie Prime	-
Beni di Consumo Ciclici	14,89
Finanza	2,50
Immobiliare	-
Sensibile	71,39
Telecomunicazioni	13,13
Energia	-
Beni Industriali	12,42
Tecnologia	45,84
Difensivo	11,22
Beni Difensivi	5,24
Salute	5,97
Servizi di Pubblica Utilità	-

Ripartizione Geografica %

	Fondo
America	66,16
Stati Uniti	61,48
Canada	2,79
America Latina e Centrale	1,89
Europa	24,98
Regno Unito	0,00
Europa Occidentale - Euro	18,04
Europa Occidentale - Non Euro	6,94
Europa dell'Est	0,00
Africa	0,00
Medio Oriente	0,00
Asia	8,86
Giappone	1,42
Australasia	0,00
Asia - Paesi Sviluppati	7,44
Asia - Emergente	0,00

Anagrafica

Società di Gestione	PGIM	Patrimonio Classe (Mln)	9,06 EUR	Investimento Min. Ingresso	10.000.000 EUR
Telefono	(973) 802-2093	(16/04/2026)		Investimento Min. Successivo	1.000.000 EUR
Web	pgim.com/investments	Domicilio	IRLANDA	T.E.R.	0,83%
Data di Partenza	04/06/2019	Valuta del Fondo	EUR	Spese correnti	0,82%
Nome del Gestore	-	UCITS	Si	Commissione di incentivo	-

PGIM Jennison Global Equity Opportunities Fund EUR I Accumulation

Data Inizio Gestione	05/08/2015	Inc/Acc	Acc
NAV ^(16/04/2026)	EUR 219,65	ISIN	IE00BZ3G1Q25
Patrimonio Netto (Mln) ^(31/03/2026)	1.193,95 USD		