

# Nordea 1 - Active Rates Opportunities Fund Fund BC EUR

**Categoria Morningstar™**

Obbligazionari Diversificati EUR

**Benchmark Morningstar**

Morningstar Eurozone Core Bond GR EUR

Usato nel Report

**Benchmark Dichiarato**

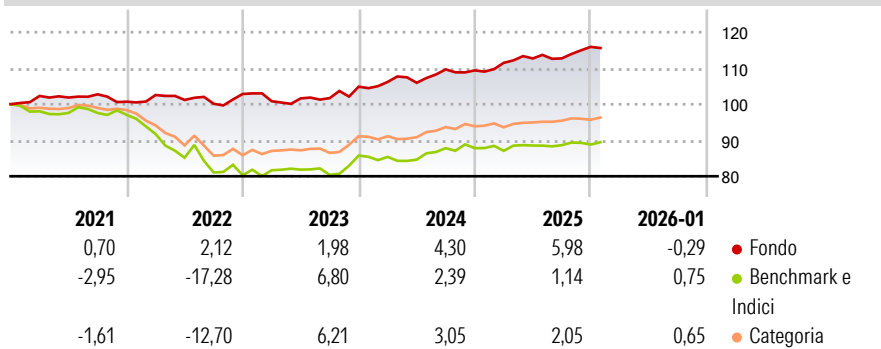
Iboxx Euro Cov IR 1Y Dur Hdg TR EUR

**Morningstar Rating™**

★★★★★

**Obiettivo d'Investimento Dichiarato**

Il fondo investe principalmente, direttamente o mediante derivati, in obbligazioni europee. Nello specifico, il fondo investe almeno due terzi del patrimonio complessivo in titoli di Stato e covered bond emessi da enti pubblici, societ o istituzioni finanziarie con sede o che svolgono la maggior parte delle loro attivit in Europa. Obiettivo Offrire agli azionisti una crescita del capitale a medio-lungo termine.


**Rendimenti**

**Misure di Rischio**

|                   |       |                 |      |
|-------------------|-------|-----------------|------|
| 3Y Alpha          | 0,95  | 3Y Sharpe Ratio | 0,27 |
| 3Y Beta           | -0,02 | 3Y Std Dev      | 3,56 |
| 3Y R-Squared      | 0,07  | 3Y Risk         | Med  |
| 3Y Info Ratio     | 0,16  | 5Y Risk         | -Med |
| 3Y Tracking Error | 5,67  | 10Y Risk        | -    |

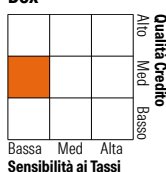
Basati su Morningstar Eurozone Core Bond GR EUR (dove applicabile)

| Rend. Cumulati % | Fondo | Bmk   | Cat   | Rendimenti Trimestrali % | Q1    | Q2    | Q3    | Q4    |
|------------------|-------|-------|-------|--------------------------|-------|-------|-------|-------|
| 3-Mesi           | 1,32  | 0,50  | 0,61  | 2026                     | -     | -     | -     | -     |
| 6-Mesi           | 2,13  | 1,36  | 1,42  | 2025                     | 1,92  | 1,09  | 0,02  | 2,84  |
| 1-Anno           | 5,54  | 1,93  | 2,12  | 2024                     | 1,27  | -0,24 | 3,51  | -0,25 |
| 3-Anni Ann.ti    | 3,87  | 3,22  | 3,36  | 2023                     | -1,95 | 0,78  | 0,07  | 3,13  |
| 5-Anni Ann.ti    | 2,80  | -2,02 | -0,88 | 2022                     | 1,84  | -1,34 | -1,05 | 2,71  |
| 10-Anni Ann.ti   | -     | -     | -     |                          |       |       |       |       |

Rendimenti aggiornati al 11/02/2026

**Portafoglio 31/01/2026**

**Fixed Income Style**

Box™



|                       |            |
|-----------------------|------------|
| Duration Effettiva    | Fondo 0,99 |
| Maturity effettiva    | Fondo 6,99 |
| Qualità Credito Media | Fondo A    |

| Credit Quality % | Fond  | Credit Quality % | Fond  |
|------------------|-------|------------------|-------|
| AAA              | -18,4 | BBB              | 43,83 |
| AA               | 4     | BB               | 0,15  |
| A                | 31,62 | B                | -1,32 |
|                  | 44,15 | Below B          | 0,00  |
|                  |       | Not Rated        | 0,00  |

**Titoli principali**

| Nome  | Settore | %      |
|---|---------|--------|
| Future on 2 Year Treasury Note              | —       | 82,09  |
| Long-Term Euro BTP Future...                | —       | 29,60  |
| Short-Term Euro BTP Future...               | —       | 14,92  |
| France (Republic Of) 2.4%                   | —       | 12,37  |
| Spain (Kingdom of) 4%                       | —       | 6,90   |
| % Primi 10 Titoli sul Patrimonio            |         | 145,88 |
| Numero Complessivo di Titoli Azionari       |         | 0      |
| Numero Complessivo di Titoli Obbligazionari |         | 376    |

**Fixed Income Sector Weightings %**

|                          | Fondo   |
|--------------------------|---------|
| Governativo              | 185,17  |
| Societario               | 1,09    |
| Cartolarizzazioni        | 72,78   |
| Enti Locali              | 0,00    |
| Liquidità ed equivalenti | -155,18 |
| Derivati                 | -3,86   |

**Coupon Range %**

|                   | Fondo |
|-------------------|-------|
| 0 coupon          | 0,00  |
| Da 0 a 4 cedole   | 0,00  |
| Da 4 a 6 cedole   | 0,00  |
| Da 6 a 8 cedole   | 0,00  |
| Da 8 a 10 cedole  | 0,00  |
| Da 10 a 12 cedole | 0,00  |
| Oltre 12 cedole   | 0,00  |

**Scadenze %**

|            | Fondo |
|------------|-------|
| da 1 a 3   | 52,44 |
| da 3 a 5   | 15,99 |
| da 5 a 7   | 6,00  |
| da 7 a 10  | 8,98  |
| da 10 a 15 | 1,54  |
| da 15 a 20 | 0,64  |
| da 20 a 30 | 4,75  |
| oltre 30   | 0,81  |

**Anagrafica**

|                        |                            |                         |              |                              |       |
|------------------------|----------------------------|-------------------------|--------------|------------------------------|-------|
| Società di Gestione    | Nordea Investment Funds SA | Patrimonio Classe (Mln) | 8,03 EUR     | Investimento Min. Ingresso   | -     |
| Telefono               | 00352 43 39 50 1           | (11/02/2026)            |              | Investimento Min. Successivo | -     |
| Web                    | www.nordea.lu              | Domicilio               | LUSSEMBURGO  | T.E.R.                       | 0,66% |
| Data di Partenza       | 29/01/2019                 | Valuta del Fondo        | EUR          | Spese correnti               | 0,67% |
| Nome del Gestore       | -                          | UCITS                   | Si           | Commissione di incentivo     | -     |
| Data Inizio Gestione   | 29/01/2019                 | Inc/Acc                 | Acc          |                              |       |
| NAV (11/02/2026)       | EUR 125,07                 | ISIN                    | LU1915690678 |                              |       |
| Patrimonio Netto (Mln) | 1.052,89 EUR               |                         |              |                              |       |

(31/01/2026)