

Nordea 1 - Active Rates Opportunities Fund Fund BP EUR

Categoria Morningstar™

Obbligazionari Diversificati EUR

Benchmark Morningstar

Morningstar Eurozone Core Bond GR EUR

Usato nel Report

Benchmark Dichiarato

Iboxx Euro Cov IR 1Y Dur Hdg TR EUR

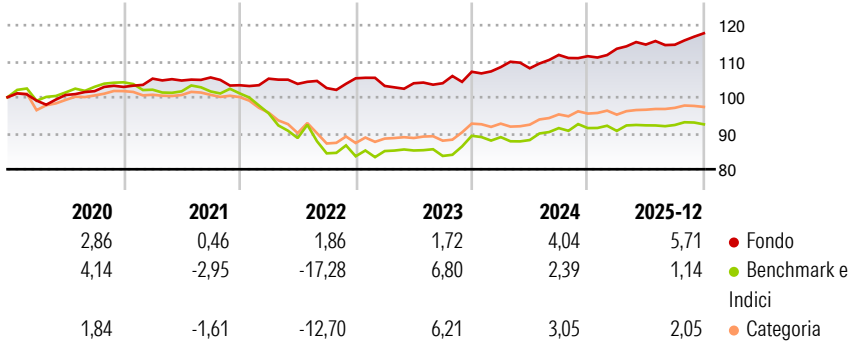
Morningstar Rating™

★★★★

Obiettivo d'Investimento Dichiarato

Il fondo investe principalmente, direttamente o mediante derivati, in obbligazioni europee. Nello specifico, il fondo investe almeno due terzi del patrimonio complessivo in titoli di Stato e covered bond emessi da enti pubblici, societ  o istituzioni finanziarie con sede o che svolgono la maggior parte delle loro attivit  in Europa. Obiettivo Offrire agli azionisti una crescita del capitale a medio-lungo termine.

Rendimenti



Misure di Rischio


3Y Alpha	0,86	3Y Sharpe Ratio	0,24
3Y Beta	-0,02	3Y Std Dev	3,55
3Y R-Squared	0,05	3Y Risk	Med
3Y Info Ratio	0,07	5Y Risk	-Med
3Y Tracking Error	5,73	10Y Risk	-

Basati su Morningstar Eurozone Core Bond GR EUR (dove applicabile)

Rend. Cumulati %	Fondo	Bmk	Cat	Rendimenti Trimestrali %	Q1	Q2	Q3	Q4
3-Mesi	1,51	0,12	0,19	2026	-	-	-	-
6-Mesi	1,67	1,09	1,35	2025	1,86	1,02	-0,04	2,78
1-Anno	5,88	1,87	2,95	2024	1,20	-0,30	3,44	-0,32
3-Anni Ann.ti	3,68	3,02	3,26	2023	-2,01	0,72	0,01	3,06
5-Anni Ann.ti	2,61	-2,11	-0,95	2022	1,77	-1,39	-1,12	2,65
10-Anni Ann.ti	-	-	-					

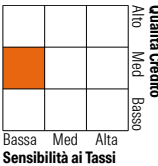
Rendimenti aggiornati al 30/01/2026

Portafoglio 31/12/2025



Fixed Income Style

Box™



Duration Effettiva	0,99
Maturit� effettiva	6,99
Qualit� Credito Media	A

Credit Quality %	Fond	Credit Quality %	Fond
AAA	-18,4	BBB	43,83
AA	31,62	BB	0,15
A	44,15	B	-1,32
		Below B	0,00
		Not Rated	0,00

Titoli principali

Nome	Settore	%
Future on 2 Year Treasury Note	—	79,11
Long-Term Euro BTP Future...	—	29,88
Short-Term Euro BTP Future...	—	15,50
France (Republic Of) 2.4%	—	12,84
Future on 5 Year Treasury Note	—	11,58
Future on 10 Year Treasury...	—	9,61
Italy (Republic Of) 2.65%	—	6,96
Spain (Kingdom of) 4%	—	6,57
Greece (Republic Of) 3.625%	—	4,01
Nykredit Realkredit A/S 1%	—	3,69
% Primi 10 Titoli sul Patrimonio		179,76
Numero Complessivo di Titoli Azionari		0
Numero Complessivo di Titoli Obbligazionari		305

Fixed Income Sector Weightings %

	Fondo
Governativo	148,34
Societario	1,12
Cartolarizzazioni	70,87
Enti Locali	0,00
Liquidit� ed equivalenti	-137,60
Derivati	17,27
Coupon Range %	Fondo
0 coupon	0,00
Da 0 a 4 cedole	0,00
Da 4 a 6 cedole	0,00
Da 6 a 8 cedole	0,00
Da 8 a 10 cedole	0,00
Da 10 a 12 cedole	0,00
Oltre 12 cedole	0,00

Scadenze %

	Fondo
da 1 a 3	42,98
da 3 a 5	15,64
da 5 a 7	6,97
da 7 a 10	10,83
da 10 a 15	2,21
da 15 a 20	0,64
da 20 a 30	4,60
oltre 30	0,94

Anagrafica

Societ� di Gestione	Nordea Investment Funds SA	Patrimonio Classe (Mln)	446,63 EUR	Investimento Min. Ingresso	-
Telefono	00352 43 39 50 1	(30/01/2026)		Investimento Min. Successivo	-
Web	www.nordea.lu	Domicilio	LUSSEMBURGO	T.E.R.	0,92%
Data di Partenza	29/01/2019	Valuta del Fondo	EUR	Spese correnti	0,92%
Nome del Gestore	-	UCITS	Si	Commissione di incentivo	-
Data Inizio Gestione	29/01/2019	Inc/Acc	Acc		
NAV (30/01/2026)	EUR 122,71	ISIN	LU1915690595		
Patrimonio Netto (Mln)	1.012,17 EUR				

(31/12/2025)