

# CT (Lux) SDG Engagement Global Equity A EUR Acc

## Categoria Morningstar™

Azionari Internazionali Small/Mid Cap

## Benchmark Morningstar

Morningstar Global All Cap Target Market

Exposure NR USD

Usato nel Report

## Benchmark Dichiarato

MSCI ACWI SMID NR USD

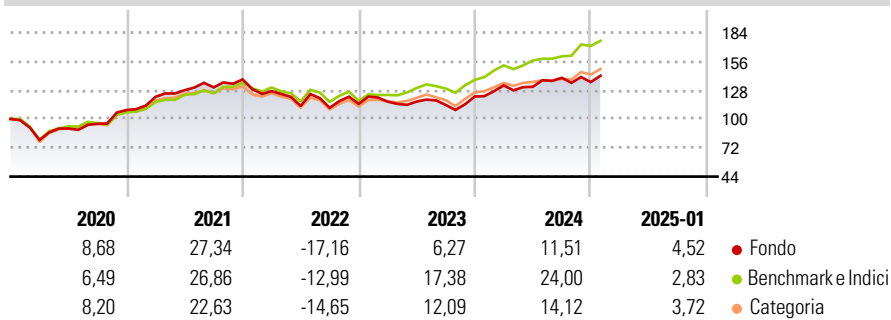
## Morningstar Rating™

★★★

### Obiettivo d'Investimento Dichiarato

The Portfolio aims to achieve long-term capital growth and support sustainable development.

### Rendimenti



### Misure di Rischio

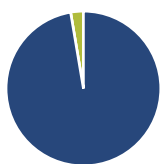
3Y Alpha	-6,95	3Y Sharpe Ratio	0,13
3Y Beta	1,08	3Y Std Dev	14,84
3Y R-Squared	90,70	3Y Risk	Med
3Y Info Ratio	-1,26	5Y Risk	-Med
3Y Tracking Error	5,70	10Y Risk	-

Basati su Morningstar Global All Cap Target Market Exposure NR USD (dove applicabile)

Rend. Cumulati %	Fondo	Bmk	Cat	Rendimenti Trimestrali %	Q1	Q2	Q3	Q4
3-Mesi	4,28	8,89	6,32	2025	-	-	-	-
6-Mesi	7,92	15,82	9,74	2025	-	-	-	-
1-Anno	14,61	22,69	15,12	2024	8,85	-0,99	6,61	-2,94
3-Anni Ann.ti	3,75	11,27	6,35	2023	1,91	0,08	-2,77	7,17
5-Anni Ann.ti	7,23	11,45	8,06	2022	-8,23	-11,32	-1,56	3,40
10-Anni Ann.ti	-	-	-	2021	11,85	5,26	2,12	5,90

Rendimenti aggiornati al 03/02/2025

### Portafoglio 31/12/2024



Asset Allocation %	Netta
Azioni	97,34
Obbligazioni	0,00
Liquidità	2,66
Altro	0,00

### Style Box

#### Azionaria

Style	Value	Blend	Growth	Capitalizz.
Large				
Mid				
Small				

#### Capitalizzazione media di mercato

Ave Mkt Cap USD

13.822,5

4

### Mkt Cap %

#### Fondo

Giant

5,59

Large

35,13

Medium

40,29

Small

18,99

Micro

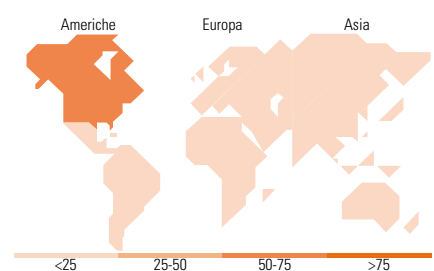
0,00

#### Capitalizzazione media di mercato

Ave Mkt Cap USD

13.822,5

4



### Titoli principali

Nome	Settore	%
Smurfit WestRock PLC		5,05
Waste Connections Inc		3,37
IDEX Corp		3,29
NetApp Inc		3,24
Kerry Group PLC Class A		3,21
Shimadzu Corp		3,13
Rotork PLC		2,87
Halma PLC		2,80
Bio-Techne Corp		2,79
PT Bank Mandiri (Persero) Tbk		2,77
% Primi 10 Titoli sul Patrimonio		32,54
Numero Complessivo di Titoli Azionari		41
Numero Complessivo di Titoli Obbligazionari		0

### Distribuzione Settoriale %

Distribuzione Settoriale %	Fondo
<b>Ciclico</b>	<b>27,18</b>
Materie Prime	-
Beni di Consumo Ciclici	13,08
Finanza	12,55
Immobiliare	1,55
<b>Sensibile</b>	<b>45,87</b>
Telecomunicazioni	-
Energia	-
Beni Industriali	29,32
Tecnologia	16,55
<b>Difensivo</b>	<b>26,96</b>
Beni Difensivi	7,14
Salute	19,82
Servizi di Pubblica Utilità	-

### Ripartizione Geografica %

Ripartizione Geografica %	Fondo
<b>America</b>	<b>50,92</b>
Stati Uniti	44,79
Canada	6,13
America Latina e Centrale	0,00
<b>Europa</b>	<b>26,42</b>
Regno Unito	5,82
Europa Occidentale - Euro	14,02
Europa Occidentale - Non Euro	4,78
Europa dell'Est	0,00
Africa	1,79
Medio Oriente	0,00
<b>Asia</b>	<b>22,67</b>
Giappone	12,49
Australasia	0,00
Asia - Paesi Sviluppati	2,17
Asia - Emergente	8,01

### Anagrafica

Società di Gestione	Columbia Threadneedle Management Limited	Patrimonio Classe (Mln)	2,23 EUR	Investimento Min. Ingresso	2.500 USD
Telefono	020 7628 8000	Domicilio	LUSSEMBURGO	Investimento Min. Successivo	-
Web	https://www.columbiathreadneedle.com/	Valuta del Fondo	EUR	T.E.R.	1,76%
Data di Partenza	01/03/2019	UCITS	Si	Spese correnti	1,75%
Nome del Gestore	Jamie Jenkins	Inc/Acc	Acc	Commissione di incentivo	-
Data Inizio Gestione	01/03/2019	ISIN	LU1917706258		
NAV (03/02/2025)	EUR 16,08				

# CT (Lux) SDG Engagement Global Equity A EUR Acc

Patrimonio Netto (Mln) 1.075,14 USD

(31/12/2024)