

# CT (Lux) SDG Engagement Global Equity A EURH Acc

## Categoria Morningstar™

Azionari Altri Settori

## Benchmark Morningstar

Not Categorized  
Usato nel Report

## Benchmark Dichiarato

MSCI ACWI SMID NR USD

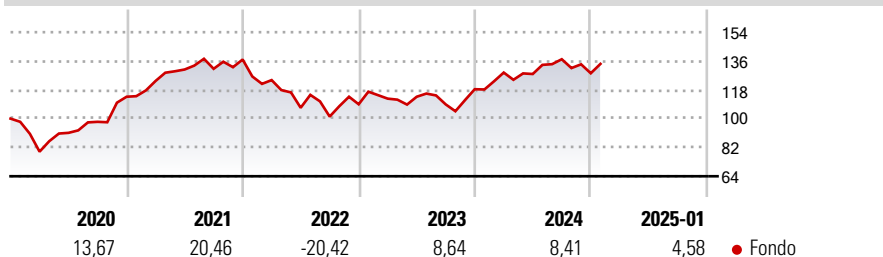
## Morningstar Rating™

Senza rating

### Obiettivo d'Investimento Dichiarato

The Portfolio aims to achieve long-term capital growth and support sustainable development.

### Rendimenti



### Misure di Rischio

3Y Alpha	-	3Y Sharpe Ratio	0,06
3Y Beta	-	3Y Std Dev	15,46
3Y R-Squared	-	3Y Risk	-
3Y Info Ratio	-	5Y Risk	-
3Y Tracking Error	-	10Y Risk	-

### Rend. Cumulati %

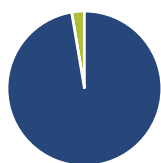
Periodo	Fondo
3-Mesi	0,69
6-Mesi	4,13
1-Anno	11,42
3-Anni Ann.ti	1,92
5-Anni Ann.ti	6,10
10-Anni Ann.ti	-

Rendimenti aggiornati al 03/02/2025

### Rendimenti

Periodo	Q1	Q2	Q3	Q4
2025	-	-	-	-
2024	8,79	-0,70	7,22	-6,40
2023	3,24	1,05	-4,22	8,73
2022	-9,39	-13,93	-5,17	7,60
2021	8,68	5,79	0,35	4,42

### Portafoglio 31/12/2024

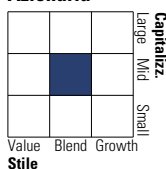


#### Asset Allocation %

Azioni	97,34
Obbligazioni	0,00
Liquidità	2,66
Altro	0,00

#### Style Box

##### Azionaria



Value Blend Growth

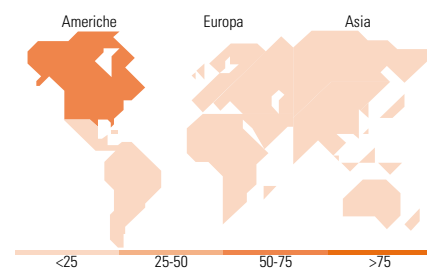
Style

#### Mkt Cap %

Category	Fondo
Giant	5,59
Large	35,13
Medium	40,29
Small	18,99
Micro	0,00

#### Capitalizzazione media di mercato

Ave Mkt Cap USD	13.822,5
	4



### Titoli principali

Nome	Settore	%
Smurfit WestRock PLC	🏭	5,05
Waste Connections Inc	🏭	3,37
IDEX Corp	🏭	3,29
NetApp Inc	💻	3,24
Kerry Group PLC Class A	🍷	3,21
Shimadzu Corp	🏭	3,13
Rotork PLC	🏭	2,87
Halma PLC	🏭	2,80
Bio-Techne Corp	🏭	2,79
PT Bank Mandiri (Persero) Tbk	🏭	2,77
% Primi 10 Titoli sul Patrimonio		32,54
Numero Complessivo di Titoli Azionari		41
Numero Complessivo di Titoli Obbligazionari		0

### Distribuzione Settoriale %

Settore	Fondo
<b>Ciclico</b>	<b>27,18</b>
Materie Prime	-
Beni di Consumo Ciclici	13,08
Finanza	12,55
Immobiliare	1,55
<b>Sensibile</b>	<b>45,87</b>
Telecomunicazioni	-
Energia	-
Beni Industriali	29,32
Tecnologia	16,55
<b>Difensivo</b>	<b>26,96</b>
Beni Difensivi	7,14
Salute	19,82
Servizi di Pubblica Utilità	-

### Ripartizione Geografica %

Regione	Fondo
<b>America</b>	<b>50,92</b>
Stati Uniti	44,79
Canada	6,13
America Latina e Centrale	0,00
<b>Europa</b>	<b>26,42</b>
Regno Unito	5,82
Europa Occidentale - Euro	14,02
Europa Occidentale - Non Euro	4,78
Europa dell'Est	0,00
Africa	1,79
Medio Oriente	0,00
<b>Asia</b>	<b>22,67</b>
Giappone	12,49
Australasia	0,00
Asia - Paesi Sviluppatti	2,17
Asia - Emergente	8,01

### Anagrafica

Società di Gestione	Columbia Threadneedle Management Limited	Patrimonio Classe (Mln)	0,86 EUR	Investimento Min. Ingresso	2.500 USD
Telefono	020 7628 8000	Domicilio	LUSSEMBURGO	Investimento Min. Successivo	-
Web	https://www.columbiathreadneedle.com/	Valuta del Fondo	EUR	T.E.R.	1,79%
Data di Partenza	01/03/2019	UCITS	Si	Spese correnti	1,77%
Nome del Gestore	Jamie Jenkins	Inc/Acc	Acc	Commissione di incentivo	-
Data Inizio Gestione	01/03/2019	ISIN	LU1917706761		
NAV (03/02/2025)	EUR 14,64				
Patrimonio Netto (Mln)	1.075,14 USD				

(31/12/2024)