

Mirova Funds - Mirova Europe Sustainable Economy Fund R/A (EUR)

Categoria Morningstar™  
Bilanciati Moderati EUR

Benchmark Morningstar  
Morningstar Euro Moderate Target  
Allocation NR EUR  
Usato nel Report

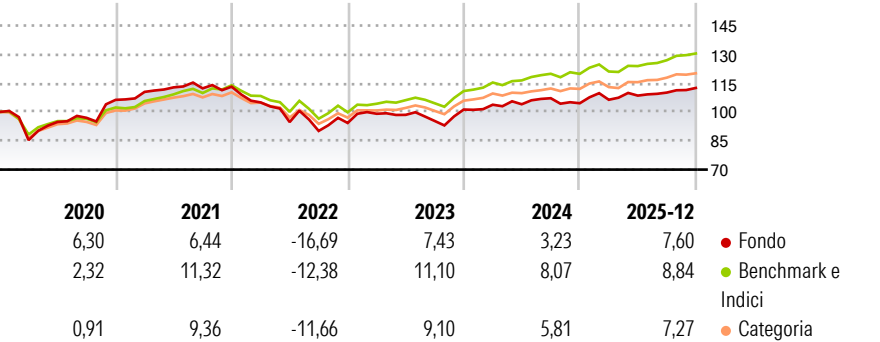
Benchmark Dichiarato  
50% Bloomberg Euro Agg Corps TR USD,  
50% MSCI Europe NR EUR

Morningstar Rating™  
★

Obiettivo d'Investimento Dichiarato

The investment objective of the Sub-Fund is to allocate the capital towards sustainable economic models with environmental and/or social benefits by investing in bonds or equities issued by companies that contribute to the achievement of UN Sustainable Development Goals (SDGs) and/or reduces the risk of not achieving one or more of the UN SDGs.

Rendimenti



Misure di Rischio

3Y Alpha	-3,79	3Y Sharpe Ratio	0,46
3Y Beta	1,13	3Y Std Dev	6,84
3Y R-Squared	85,89	3Y Risk	+Med
3Y Info Ratio	-1,22	5Y Risk	+Med
3Y Tracking Error	2,68	10Y Risk	-

Basati su Morningstar Euro Moderate Target Allocation NR EUR (dove applicabile)

Rend. Cumulati %


	Fondo	Bmk	Cat
3-Mesi	1,41	2,54	1,88
6-Mesi	3,65	5,99	4,56
1-Anno	6,31	7,71	5,58
3-Anni Ann.ti	4,55	8,48	6,26
5-Anni Ann.ti	1,29	5,39	3,47
10-Anni Ann.ti	-	-	-

Rendimenti aggiornati al 29/01/2026

Rendimenti

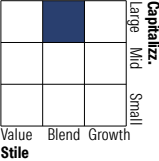
	Q1	Q2	Q3	Q4
Trimestrali %				
2026	-	-	-	-
2025	1,73	2,04	1,45	2,17
2024	2,47	0,24	3,03	-2,45
2023	5,09	-0,57	-3,23	6,26
2022	-7,24	-9,73	-4,88	4,60

Portafoglio 31/12/2025

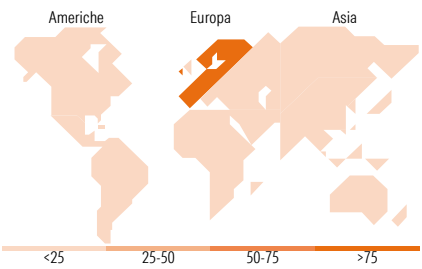


Morningstar Style Box®

Stile Azionario



Reddito Fisso



Titoli principali

Nome	Settore	%
Euro Schatz Future Mar 26	—	5,13
Euro Bund Future Mar 26	—	3,34
Euro Bobl Future Mar 26	—	3,04
Mirova Euro High Yld Sus Bd...	—	2,46
Banco Santander SA	🏦	2,20
ASML Holding NV	💻	2,17
AstraZeneca PLC	⚕️	2,12
Roche Holding AG	⚕️	1,93
Iberdrola SA	💡	1,85
Siemens AG	⚙️	1,83
% Primi 10 Titoli sul Patrimonio		26,07
Numero Complessivo di Titoli Azionari		57
Numero Complessivo di Titoli Obbligazionari		194

Distribuzione Settoriale %

	Fondo
🔄 Ciclico	34,94
📈 Sensibile	34,21
🛡️ Difensivo	30,85

Fixed Income Sector Weightings %

	Fondo
🏛️ Governativo	26,61
🏢 Societario	88,12
🏠 Cartolarizzazioni	0,25
🏢 Enti Locali	0,00
🏠 Liquidità ed equivalenti	-14,95
📄 Derivati	-0,02

Ripartizione Geografica %

	Fondo
<b>America</b>	<b>1,39</b>
Stati Uniti	1,39
Canada	0,00
America Latina e Centrale	0,00
<b>Europa</b>	<b>98,36</b>
Regno Unito	13,02
Europa Occidentale - Euro	75,59
Europa Occidentale - Non Euro	9,75
Europa dell'Est	0,00
Africa	0,00
Medio Oriente	0,00
<b>Asia</b>	<b>0,25</b>
Giappone	0,10
Australasia	0,14
Asia - Paesi Sviluppati	0,01
Asia - Emergente	0,00

Anagrafica

Società di Gestione	Natixis Investment Managers International	Patrimonio Classe (Mln)	17,57 EUR	Investimento Min. Ingresso	-
Telefono	+33 1 78408000	(29/01/2026)		Investimento Min. Successivo	-
Web	www.im.natixis.com	Domicilio	LUSSEMBURGO	T.E.R.	1,40%
Data di Partenza	21/12/2018	Valuta del Fondo	EUR	Spese correnti	1,46%
Nome del Gestore	David Belloc	UCITS	Si	Commissione di incentivo	20,00%
Data Inizio Gestione	21/12/2018	Inc/Acc	Acc		
NAV (29/01/2026)	EUR 134,08	ISIN	LU1911611140		
Patrimonio Netto (Mln)	91,72 EUR				

(31/12/2025)