

Goldman Sachs Global High Yield Portfolio Other Currency HKD Dis

Categoria Morningstar™

Obbligazionari Globali High Yield

Benchmark Morningstar

Morningstar Global High-Yield Bond GR

USD

Usato nel Report

Benchmark Dichiarato

Bloomberg US HY 2% Issuer Cap TR USD

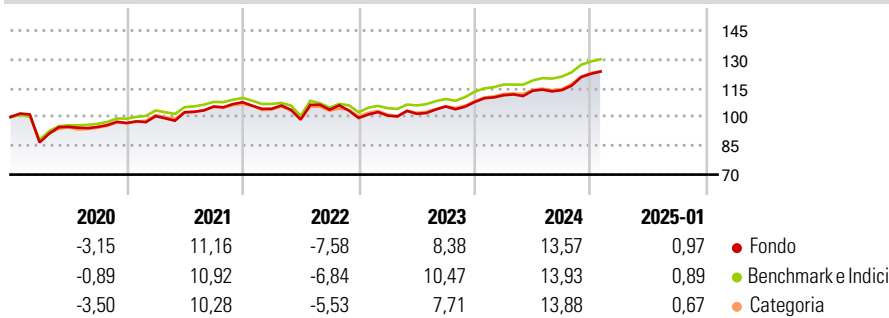
Morningstar Rating™

★★★

Obiettivo d'Investimento Dichiarato

Per gli investitori che cercano un rendimento totale elevato, composto da interessi percepiti e apprezzamento del capitale, in prevalenza attraverso titoli high yield.

Rendimenti



Misure di Rischio

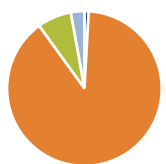
3Y Alpha	-0,99	3Y Sharpe Ratio	0,40
3Y Beta	0,88	3Y Std Dev	7,99
3Y R-Squared	95,00	3Y Risk	Med
3Y Info Ratio	-0,43	5Y Risk	+Med
3Y Tracking Error	2,10	10Y Risk	-

Basati su Morningstar Global High-Yield Bond GR USD (dove applicabile)

Rend. Cumulati %	Fondo	Bmk	Cat	Rendimenti Trimestrali %	Q1	Q2	Q3	Q4
3-Mesi	5,91	5,24	6,34	2025	-	-	-	-
6-Mesi	10,01	9,85	13,19	2024	3,24	2,11	0,27	7,44
1-Anno	12,14	12,95	12,72	2023	1,24	0,93	3,74	2,25
3-Anni Ann.ti	6,32	7,28	6,98	2022	-3,15	-5,40	5,20	-4,12
5-Anni Ann.ti	3,69	4,98	4,27	2021	3,71	1,96	2,98	2,08
10-Anni Ann.ti	-	-	-					

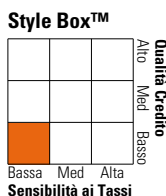
Rendimenti aggiornati al 07/02/2025

Portafoglio 31/12/2024



Asset Allocation %	Netta
Azioni	0,89
Obbligazioni	89,13
Liquidità	7,12
Altro	2,85

Fixed Income Style Box™



Duration Effettiva	Fondo 3,09
Maturity effettiva	-
Qualità Credito Media	B

Credit Quality %	Fond	Credit Quality %	Fond
AAA	3,58	BBB	4,86
AA	0,00	BB	39,90
A	0,31	B	33,19
		Below B	16,11
		Not Rated	2,05

Titoli principali

Nome	Settore	%
2 Year Treasury Note Future...	—	2,46
Ultra US Treasury Bond...	—	1,05
CCO Holdings, LLC/ CCO...	—	0,96
INTELSAT EMERGENCE S.A.	—	0,70
McAfee Corp 7.375%	—	0,64
Madison IAQ LLC 5.875%	—	0,61
CCO Holdings, LLC/ CCO...	—	0,59
TransDigm, Inc. 4.875%	—	0,56
Majordrive Holdings Iv Llc...	—	0,56
Acrisure Llc / Acrisure Fin...	—	0,55
% Primi 10 Titoli sul Patrimonio		8,66
Numero Complessivo di Titoli Azionari		10
Numero Complessivo di Titoli Obbligazionari		501

Fixed Income Sector Weightings %

	Fondo
🏛️ Governativo	0,74
🏢 Societario	95,29
🏠 Cartolarizzazioni	0,19
🏘️ Enti Locali	0,00
🏦 Liquidità ed equivalenti	6,85
📄 Derivati	-3,08

Coupon Range %

	Fondo
0 coupon	0,00
Da 0 a 4 cedole	10,88
Da 4 a 6 cedole	42,11
Da 6 a 8 cedole	30,89
Da 8 a 10 cedole	12,99
Da 10 a 12 cedole	2,48
Oltre 12 cedole	0,65

Scadenze %

	Fondo
da 1 a 3	12,83
da 3 a 5	45,79
da 5 a 7	21,50
da 7 a 10	8,94
da 10 a 15	1,09
da 15 a 20	0,00
da 20 a 30	0,21
oltre 30	0,42

Anagrafica

Società di Gestione	Goldman Sachs Asset Management B.V.	Patrimonio Classe (Mln)	0,10 HKD	Investimento Min. Ingresso	5.000 HKD
Telefono	+31-703781781	Domicilio	LUSSEMBURGO	Investimento Min. Successivo	-
Web	https://www.gsam.com	Valuta del Fondo	HKD	T.E.R.	1,23%
Data di Partenza	30/01/2019	UCITS	Si	Spese correnti	1,27%
Nome del Gestore	Robert Magnuson	Inc/Acc	Inc	Commissione di incentivo	-
Data Inizio Gestione	01/01/2014	ISIN	LU1936219457		
NAV (07/02/2025)	HKD 85,68				
Patrimonio Netto (Mln)	1.338,39 USD				

(31/12/2024)