

# Baillie Gifford Worldwide Long Term Global Growth Fund Class A SGD Acc

## Categoria Morningstar™

Azionari Internazionali Large Cap Growth

## Benchmark Morningstar

Morningstar Global Growth Target Market

Exposure NR USD

Usato nel Report

## Benchmark Dichiarato

MSCI ACWI NR USD

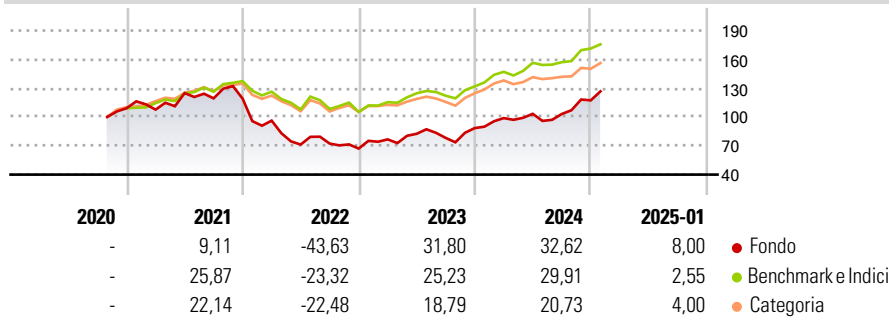
## Morningstar Rating™

★★

### Obiettivo d'Investimento Dichiarato

The investment objective of the Fund is to provide strong returns over the long term by investing primarily in a concentrated, unconstrained global equity portfolio. The Fund may also invest in other transferable securities, money market instruments, cash and cash equivalents.

### Rendimenti



### Misure di Rischio

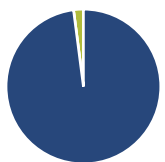
3Y Alpha	-1,18	3Y Sharpe Ratio	0,42
3Y Beta	1,24	3Y Std Dev	23,30
3Y R-Squared	77,89	3Y Risk	Alto
3Y Info Ratio	-0,12	5Y Risk	-
3Y Tracking Error	12,65	10Y Risk	-

Basati su Morningstar Global Growth Target Market Exposure NR USD (dove applicabile)

Rend. Cumulati %	Fondo	Bmk	Cat	Rendimenti Trimestrali %	Q1	Q2	Q3	Q4
3-Mesi	14,74	6,49	6,23	2025	-	-	-	-
6-Mesi	37,17	23,19	17,96	2024	11,74	4,51	-0,18	13,77
1-Anno	35,85	24,91	19,29	2023	14,28	7,59	-5,26	13,14
3-Anni Ann.ti	8,56	12,67	8,61	2022	-19,20	-25,89	1,42	-7,17
5-Anni Ann.ti	-	-	-	2021	-1,32	15,99	-4,39	-0,29
10-Anni Ann.ti	-	-	-					

Rendimenti aggiornati al 10/02/2025

### Portafoglio 31/12/2024



Asset Allocation %	Netta
Azioni	97,95
Obbligazioni	0,00
Liquidità	2,05
Altro	0,00

### Style Box

#### Azionaria

Capitalizz.	Value	Blend	Growth
Large			
Mid			
Small			

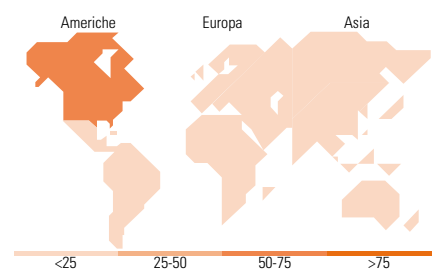
Style

### Mkt Cap %

Fondo	Fondo
Giant	44,09
Large	26,74
Medium	24,52
Small	3,98
Micro	0,67

### Capitalizzazione media di mercato

Fondo	Fondo
Ave Mkt Cap USD	125.244,50



### Titoli principali

Nome	Settore	%
Amazon.com Inc	📦	7,06
NVIDIA Corp	💻	5,15
Netflix Inc	📺	4,05
The Trade Desk Inc Class A	💻	3,92
Intuitive Surgical Inc	🏥	3,89
Shopify Inc Registered Shs...	💻	3,76
Meituan Class B	🍽️	3,75
Cloudflare Inc	💻	3,66
Tesla Inc	🚗	3,31
ASML Holding NV	💻	3,25
% Primi 10 Titoli sul Patrimonio		41,80
Numero Complessivo di Titoli Azionari		40
Numero Complessivo di Titoli Obbligazionari		0

### Distribuzione Settoriale %

Fondo	Fondo
<b>Ciclico</b>	<b>33,47</b>
Materie Prime	-
Beni di Consumo Ciclici	31,57
Finanza	1,89
Immobiliare	-
<b>Sensibile</b>	<b>53,26</b>
Telecomunicazioni	11,41
Energia	-
Beni Industriali	3,05
Tecnologia	38,80
<b>Difensivo</b>	<b>13,27</b>
Beni Difensivi	3,36
Salute	9,91
Servizi di Pubblica Utilità	-

### Ripartizione Geografica %

Fondo	Fondo
<b>America</b>	<b>70,34</b>
Stati Uniti	62,00
Canada	3,84
America Latina e Centrale	4,51
<b>Europa</b>	<b>11,49</b>
Regno Unito	0,00
Europa Occidentale - Euro	11,49
Europa Occidentale - Non Euro	0,00
Europa dell'Est	0,00
Africa	0,00
Medio Oriente	0,00
<b>Asia</b>	<b>18,17</b>
Giappone	0,00
Australasia	0,00
Asia - Paesi Sviluppati	3,03
Asia - Emergente	15,14

### Anagrafica

Società di Gestione	Baillie Gifford Investment Management (Europe) Limited	Patrimonio Classe (Mln)	43,17 SGD (10/02/2025)	Investimento Min. Ingresso	1.000 SGD
Telefono	-	Domicilio	IRLANDA	Investimento Min. Successivo	-
Web	-	Valuta del Fondo	SGD	T.E.R.	1,55%
Data di Partenza	07/10/2020	UCITS	Si	Spese correnti	1,58%
Nome del Gestore	-	Inc/Acc	Acc	Commissione di incentivo	-
Data Inizio Gestione	20/01/2022	ISIN	IE00BHNBF56		
NAV (10/02/2025)	SGD 11,58				

# Baillie Gifford Worldwide Long Term Global Growth Fund Class A SGD Acc

Patrimonio Netto (Mln) 4.513,12 USD

(31/12/2024)